



Halsuan kunta



**HALSUAN KUNTA**  
**TILINPÄÄTÖS JA TOIMINTAKERTOMUS**  
**2021**  
**TASEKIRJA**



# Halsuan kunta, tasekirja 2021

## SISÄLLYSLUETTELO

<b>HALSUAN KUNTA</b> .....	3
<b>TOIMINTAKERTOMUS</b> .....	3
Olenaiset tapahtumat toiminnassa ja taloudessa .....	3
Selonteko kunnan sisäisen valvonnan ja riskienhallinnan järjestämisestä .....	13
tilikauden tuloksen muodostuminen ja toiminnan rahoitus .....	14
Rahoitusasema ja sen muutokset .....	20
Kokonaistulot ja -menot .....	22
Kuntakonsernin toiminta ja talous.....	23
Tilikauden tuloksen käsittely ja talouden tasapainotus.....	30
<b>KÄYTTÖTALouden TOTEUTUMISVERTAILU</b> .....	31
käyttötalouden toteutuminen .....	31
<b>Asetetut tavoitteet</b> .....	44
Käyttötalouden toteutuma lautakunnittain .....	65
tuloslaskelman toteutuminen.....	72
Investointien toteutuminen.....	74
rahoituslaskelman toteutuminen .....	76
<b>TILINPÄÄTÖSLASKELMAT</b> .....	77
Tuloslaskelma 1.1.-31.12.2021 .....	77
Rahoituslaskelma 1.1.-31.12.2021.....	78
Tase.....	79
Konsernilaskelmat .....	81
<b>LIITETIEDOT</b> .....	85
Kuntaa koskevat liitetiedot.....	85
Konsernia koskevat liitetiedot .....	86
Tuloslaskelmaa koskevat liitetiedot.....	87
Taseen vastaavia koskevat liitetiedot .....	90
Taseen vastattavia koskevat liitetiedot .....	92
Vakuuksia ja vastuusitoumuksia koskevat liitetiedot .....	94
Henkilöstöä koskevat liitetiedot .....	95
Tilintarkastusyhteisön palkkioita koskevat liitetiedot .....	95
<b>ALLEKIRJOITUKSET JA MERKINNÄT</b> .....	96
<b>LUETTELOT JA SELVITYKSET</b> .....	97
Luettelo kirjanpito kirjoista ja tositteiden lajeista .....	97
Luettelo kirjanpidon säilytyksestä .....	97
<b>TILINTARKASTAJAN TILINPÄÄTÖSMERKINTÄ</b> .....	97

## HALSUAN KUNTA

### TOIMINTAKERTOMUS

#### OLENNAISET TAPAHTUMAT TOIMINNASSA JA TALOUDESSA

##### KUNNANJOHTAJAN KATSAUS

Vuotta 2021 leimasi edellisvuoden tapaan koronavirusepidemia. Tartuntamäärät olivat monikertaisia ensimmäiseen vuoteen verrattuna ja kuolleidenkin määrä epidemian aikana oli vuodenvaihteeseen mennessä jo lähes 2000 henkilöä. Joukkorokotusten ansiosta pystyttiin välttämään suurimmat ongelmat. Vuodenvaihteeseen mennessä epidemia on muuntautunut herkemmin leviäväksi, mutta vakavuusasteeltaan alhaisemmaksi. Kaikkea lähitoimintaa rajoitettiin, mutta koulua pystyttiin käymään turvallisesti lähikouluna. Taloudellisesti tarkasteltuna valtio korvasi jälleen kunnille koronasta aiheutuneita kustannuksia runsaasti. Tällä kertaa kustannustuki maksettiin Soitelle ja sen perusteella kuntayhtymä pystyi palauttamaan kunnille maksettuja ennakoita noin 5 M€.

Kuntien talouden kannalta viime vuosi oli edellisvuotta vaikeampi ja kunnat jakautuivat hyvin pärjänneisiin ja vaikeuksissa oleviin. Halsuan kunnan taloudellinen tilanne oli vuonna 2021 hyvä. Kunta sai verotuloja ennustetun määrän, valtionosuuksia ennakoidun määrän ja SOITEn kustannukset lisääntyivät vain ennakoidusti. Näiden johdosta kunnan tilinpäätös on vahvasti ylijäämäinen, noin 100.000 €. Toiminnallisesti tarkasteltuna viime vuosi oli kaikkiaan poikkeuksellinen koronavirusepidemian vuoksi. Toimintatavat vakiintuivat pitkälti etäkokouksiksi ja osin etätyöskentelyksi. Tilaisuuksia ei pystytty järjestämään normaalisti ja suurin osa tapahtumista jouduttiin perumaan tai järjestämään suuresti supistettuna.

Syksystä alkaen seurasimme Venäjän uhkaavaa retoriikkaa Ukrainaa ja länsimaita vastaan. Venäjä kasasi armeijan joukkojaan Ukrainan ympärille. Kaiken ymmärryksen ylittäen Venäjä sitten hyökkäsi rajusti Ukrainaan helmikuun lopulla. Tätä kirjoittaessa sota on jatkunut jo yli kuukauden ja ukrainalaiset taistelevat sinnikkäästi Venäjän ylivoimaa vastaan kuten suomalaiset talvisodassa aikoinaan. Ukrainalaisia pakolaisia on jo miljoonia ja osa heistä on tullut Halsuallekin.

Tuulivoiman osalta kaavoitus saatiin hyväksytyä loppuvuodesta. Tällä hetkellä hallinto-oikeus käsittelee sinne tehtyjä kahta valitusta molemmista kaavoista. Halsuan tuulivoimatoimija OX2 osti Lestijärven tuulivoimahankkeen ja sen johdosta Halsuan hankkeilla on suuri todennäköisyys myös toteutua. Vireille on tullut kaksi Kokkolan kanssa yhteistä tuulivoimakaavoitusta: Kairineva ja Riutana. Niiden myötä tuulivoiman määrä voi vielä kaksinkertaistua Halsualla.

Kunnassa saatiin valmiiksi ns. Kotipesän kiinteistön peruskorjaus. Siellä on liike- ja toimistotiloja ja kauan kaivattu lounaspaikkakin. Polttoaineen jakeluaseman osalta tilanne on vielä auki.

Jari Penttilä  
Kunnanjohtaja

## KUNNAN HALLINTO

### KUNNANVALTUUSTO 2017 – 2021

Kunnanvaltuustossa on 15 jäsentä. Puolueittain valtuustopaikat jakaantuvat seuraavasti:  
KESK 11, PS 2 ja KD 2.

Pollari Jarmo, pj.	autoilija
Hotakainen Maarit, I vpj.	luokanopettaja
Meriläinen Marko, II vpj.	yrittäjä, turkistarhaaja
Hotakainen Petri	kuljetusyrittäjä
Karhulahti Jussi	maaseutuasiamies
Kauppinen Pertti	yrittäjä
Koskela Tiina	lähihoitaja
Korpinen Sari, 20.6.2019 alkaen	lähihoitaja
Kujala Antti	maatalousyrittäjä
Kukkola Mira	johtava lomittaja
Mastokangas Jyrki	maanviljelijä, yrittäjä
Mastokangas Noora, 19.6.2019 asti	opettaja
Pärkkä Timo	projektisuunnittelija
Saukko Mari	sosionomi (AMK), kotiäiti
Torppa Kari	maatalouslomittaja, maatalousyrittäjä
Tuominiemi Jukka	yrittäjä

### KUNNANHALLITUS 2019 – 2021

Pärkkä Timo, pj	projektisuunnittelija
Kujala Antti, I vpj	maatalousyrittäjä
Hotakainen Veli-Matti, IIvpj	yrittäjä
Jussinmäki Tuukka	tradenomi
Kanala Kirsi	opettaja
Kukkola Mira	johtava lomittaja
Patana Pirkko	maatalousyrittäjä
Saukko Mari	sosionomi

### KESKUSVAALILAUTAKUNTA 2017 – 2021

Leppäharju Esko, pj	Hietalahti Sirpa
Kalliokoski Minna, vpj	Ojala Antti
	Patana Ulla

### TARKASTUSLAUTAKUNTA 2017 – 2021

Tuominiemi Jukka, pj	Karjalainen Hilikka
Torppa Kari, vpj	Koskela Sakari
	Luoma Tiina

## **SIVISTYS- JA HYVINVOINTILAUTAKUNTA 2017 – 2021**

Hotakainen Tapani, pj (Jylhä Petrin tilalle 25.6.2020)  
Laasasenaho Satu, vpj  
Karhulahti Jussi  
Karhulahti Miia (Koskela Tiinan tilalle 25.6.2020)  
Koskela Timo  
Saukko Mari  
Tuominiemi Kati  
Kanala Kirsi, kunnanhallituksen edustaja

## **RAKENNUS- JA YMPÄRISTÖLAUTAKUNTA 2017 – 2021**

Sillanpää Jarmo, pj	Hotakainen Ari (Tuominimiemi Matin tilalle 19.6.2019)
Kukkola Erja, vpj	Tuominiemi Sari
Liedes Eljas	Isosaari Raija (Åvist Tarjan tilalle 19.6.2019)
Mastokangas Jyrki	Hotakainen Veli-Matti, kunnanhallituksen edustaja

## **KUNNAN HALLINNOSSA TAPAHTUNEET MUUTOKSET**

Valtuustokaudeksi 2017-2021 kunnanvaltuuston puheenjohtajiksi valittiin Jarmo Pollari, I varapuheenjohtajaksi Maarit Hotakainen ja II varapuheenjohtajaksi Marko Meriläinen. Kunnanhallituksen puheenjohtajana 2020-2021 toimi Timo Pärkkä, I varapuheenjohtajana Antti Kujala ja II varapuheenjohtajana Veli-Matti Hotakainen.

Kunnan palveluorganisaatiota johtaa kunnanjohtaja ja organisaatio on hallintokunnittain jaettuna tulosalueisiin. Vastaavina viranhaltijoina toimialueilla toimivat:

- yleishallinto ja elinkeinot: talousjohtaja
- tekninen sektori: tekninen johtaja
- sivistyssektori: rehtori/sivistystoimen johtaja

*” Korona kasvatti osaltaan vuonna 2021 kuntien ja kuntayhtymien menoja voimakkaasti, vajaa 8 prosenttia edellisvuoden erityisen maltilliseen kasvuun verrattuna. Tulokehitys pysyi kuitenkin menojen kehityksessä mukana: kuntien verokehitys oli hyvää jo toista vuotta peräjälkeen. Kuntien tuloja lisäsivät myös korona-avustukset, jotka ovat olleet esimerkiksi välitöiden koronasta johtuvien sosiaali- ja terveystoimen menojen osalta täysimääräisiä. Toki kunnilla oli viime vuonnakin kertaluonteisia myyntivoittoja, jotka tasapainottivat taloutta sadoilla miljoonilla euroilla...”*

*Vuoden 2021 tulos on sellaista tasoa, jolla kuntatalous voisi hyvin, jos pysyisimme samoissa lukemissa tulevina vuosina. Näkymää haastavat kuitenkin määräaikaiset koronatuot ja soteuudistus, joka siirtää kustannuksia ja tuloja valtiolle ja jättää kuntien niskaan mittavat velat ja kiinteistöt. Lähikuukausina tulee päättää uusista työllisyystoimista, kohdistaa julkisen sektorin resurssit tuottavasti sekä osoittaa julkisen sektorin laajeneville tehtäville aidosti riittävä ja kestävä rahoitus...”*

Oheinen lainaus Kuntaliiton pääekonomistin Minna Punakallion tiedotteesta kuvastaa varsin hyvin myös Halsuan kunnan tilaa. Vuoden 2021 tulos osoittaa 102 864,78 euron ylijäämä, ollen toinen perättäinen ylijäämäinen vuosi. Kunnan verotulot olivat noin 1,8 prosenttia yli budjetoidun ja kasvoivat vuodesta 2020 noin 127 037 euroa. Valtionosuudet vähenivät merkittävästi edellisestä vuodesta, johtuen lähinnä valtion tekemistä poikkeuksellisista valtionosuuskorotuksista vuodelle 2020. Samaisena vuonna Halsuan kunta sai myös 160 000 euron suuruisen harkinnanvaraisen valtionosuuden täydennyksen. Yhteensä valtionosuudet vähenivät edellisestä vuodesta noin 374 335 euroa.

Halsuan kunnan asukasmäärä 31.12.2021 oli 1076 henkilöä (1 101 v. 2020). Vähennystä edelliseen vuoteen verrattuna oli näin ollen 25 henkilöä, prosentuaalinen vähennys oli 2,3 % (v. 2020 vähennystä 2,3 %). Kunnan työttömyysaste joulukuun lopussa 2021 oli 6,7 % (v. 2020 10,0%), koko vuoden keskiarvon ollessa 8,1 % (v. 2020 9,8%).

Osittain Korona-pandemian takia vuoden 2020 aikana nousuun kääntynyt työttömyys alkoi laskea vuoden 2021 aikana. Kunnan keskimääräinen työttömyysaste vuoden 2021 osalta on maakunnallista keski-arvoa (8,8 %) parempi ja selkeästi alle koko maan keski-arvon (11,4 %).

Halsuan kunnan tulevaisuus näyttää valoisalta. Kunta on aktiivisesti mukana kehittämässä kunnan peruspalvelutuotantoa sekä elinkeinoja yhdessä kuntalaisten, paikallisten yrittäjien, naapurikuntien sekä Kaustisen seutukunnan kanssa. Vuoden 2021 lopulla valtuuston hyväksymät tuulivoimapuistojen yleiskaavat edistävät alueellisten uusien energiantuotantoratkaisujen kehittymistä. Tuulivoimapuistojen myötä kuntatalous vahvistuu huomattavasti. Tuulivoimatuotannon lisäksi kunta haluaa aktiivisesti edistää Kaustisen seutukunnan bio- ja kiertotalousohjelman toteuttamista, jossa esimerkiksi biokaasutuotanto nähdään tärkeänä keinona kasvattaa kunnan ja seutukunnan alueen bruttokansantuotetta. Ohjelman avulla pyritään luomaan edellytyksiä seutukunnan alueen alkutuotannon vahvistamiseen, maatalous nähdään alueellisesti ja kansallisesti erittäin tärkeänä huoltovarmuuskysymyksenä, jonka toimintaedellytysten tukemiseen Halsuan kunnassa halutaan tehdä kaikki tehtävissä oleva työ.

## OLENNAISET MUUTOKSET KUNNAN TOIMINNASSA JA TALOUDESSA

Kunnan omassa toiminnassa vuosi 2021 oli hyvin samankaltainen edelliseen vuoteen verrattuna. Koronapandemia jatkui edelleen, siitä johtuvia rajoitustoimenpiteitä noudatettiin, ja toisaalta loppuvuotta kohden, rajoituksia purettiin tai vähennettiin valtiollisten ja alueellisten ohjeiden mukaisesti.

Kuntaorganisaation rakenne pysyi samanlaisena kuin edellisenä vuonna.

Kunnan ulkoiseen toimintaympäristöön ja kuntatalouteen selkeästi eniten tulevaisuudessa vaikuttavat tuulivoimapuisto-hankeet etenivät edelleen vuoden 2021 aikana. Pisimpään valmistelussa olleiden Honkakankaan ja Kanniston alueille suunniteltujen tuulivoimapuistojen osayleiskaavat valtuusto hyväksyi vuoden 2021 loppupuolella.

Toteutuessaan hankkeilla on merkittäviä positiivisia vaikutuksia kuntatalouteen muun muassa kiinteistöverokertymän kautta. Vuoden 2021 tilinpäätöshetkellä hankkeen aikataulu näyttää siltä, että parhaimmillaan puistoa voitaisiin päästä rakentamaan 2-3 vuoden päästä.

### KUNNAN HENKILÖSTÖ

Kunnan oman henkilöstön määrä tilikauden lopussa oli 44 hlöä (vuonna 2020 44 hlöä).

### YMPÄRISTÖASIAT

Halsualla ei tällä hetkellä ole merkittäviä ympäristöön kohdistuvia uhkia. Maatalouden muutos vähentää toimivien tilojen lukumäärää, mutta uudet tilat ovat tilakooltaan ja eläinmäärältään huomattavasti entisiä suurempia. Ympäristökuormitus ei siten olennaisesti muutu nykyisestään ja toisaalta uusien tilojen ympäristöriskit ovat hyvin hallinnassa huolellisen suunnittelutyön ja uusien rakentamismääräysten vaikutuksesta.

Kunnan tytäryhtiön Halsuan Kehitys Oy:n toimesta kehitetään biokaasulaitostoimintaa kunnassa. Yhtiö on mukana Kaustisen seutukunnan bio- ja kiertotaloushanketoiminnassa, jonka avulla muun muassa biokaasutuotantoa pyritään jalkauttamaan laajemminkin seutukunnan alueelle. Bio- ja kiertotalouden lisäämisellä voidaan vähentää merkittävästi myös ympäristökuormaa.

Halsuan kunnan kuntastrategia (2018-2022) vahvistettiin kunnanvaltuustossa tammikuussa 2018.

Strategisiksi päälinjoiksi vuosille 2018-2022 valittiin seuraavat teemat:

### **Vahvistunut yhteisöllisyys**

Halsualaiset tunnistavat yhteisöllisyyden voiman, mutta huolena on aktiivisten toimijoiden vähyys. Strategian tavoitteena on vahvistaa kunnan ja yhteisöjen sekä yhteisöjen välistä yhteistyötä. Tutkitaan ennakkoluulottomasti uusia tapoja tuottaa palveluita kuntalaisille. Tämän tulisi näkyä kuntalaisille laadukkaampana arkena ja vapaa-aikana.

### **Väestömäärän aleneva kehitys on taittunut**

Kunta keskittyy tarjoamaan alueellisestikin houkuttelevimpia asumisen muotoja sekä paikkoja. Tavoitteena on pidemmällä tähtäimellä lisätä yhtenäiskoulun oppilasmäärää. Seutukunnallinen työpaikkakehitys tukee myös Halsuan väestömäärän kehitystä.

### **Tuodaan palvelut lähemmäksi**

Hyödynnetään digitalisaatiota ja ryhdytään ennakkoluulottomasti tulevaisuuden palveluiden käyttäjiksi. Palveluiden saatavuus edellyttää myös uusien liikennepalvelumuotojen kartoittamista ja käyttöönottoa

### **Vahvasta ja uudistuvasta alkutuotannosta kohti jalostetumpia tuotteita**

Elinkeinojen kehittäminen Halsualla edellyttää vahvempaa kunnan tunnettavuutta ja hyvää yhteistyötä naapurikuntien kanssa. Kunta auttaa verkostojen ja kumppanuuksien rakentamisessa.

### **Halsuan kuntaorganisaatio on kuntalaisia varten**

Toiminnan arvoja ovat joustavuus sekä hyvä palvelu siten, että henkilöstön jaksaminen ja vahvuudet huomioidaan.

Strategian avulla halutaan tuoda kunnan toimintaa entistä läpinäkyvämmäksi. Tavoitteena on, että kuntalaisten vaikutusmahdollisuuksia esim. päätöksentekoon lisätään erilaisin keinoin. Samalla varmistetaan, että tasa-arvo toteutuu kaikessa kunnan toiminnassa.





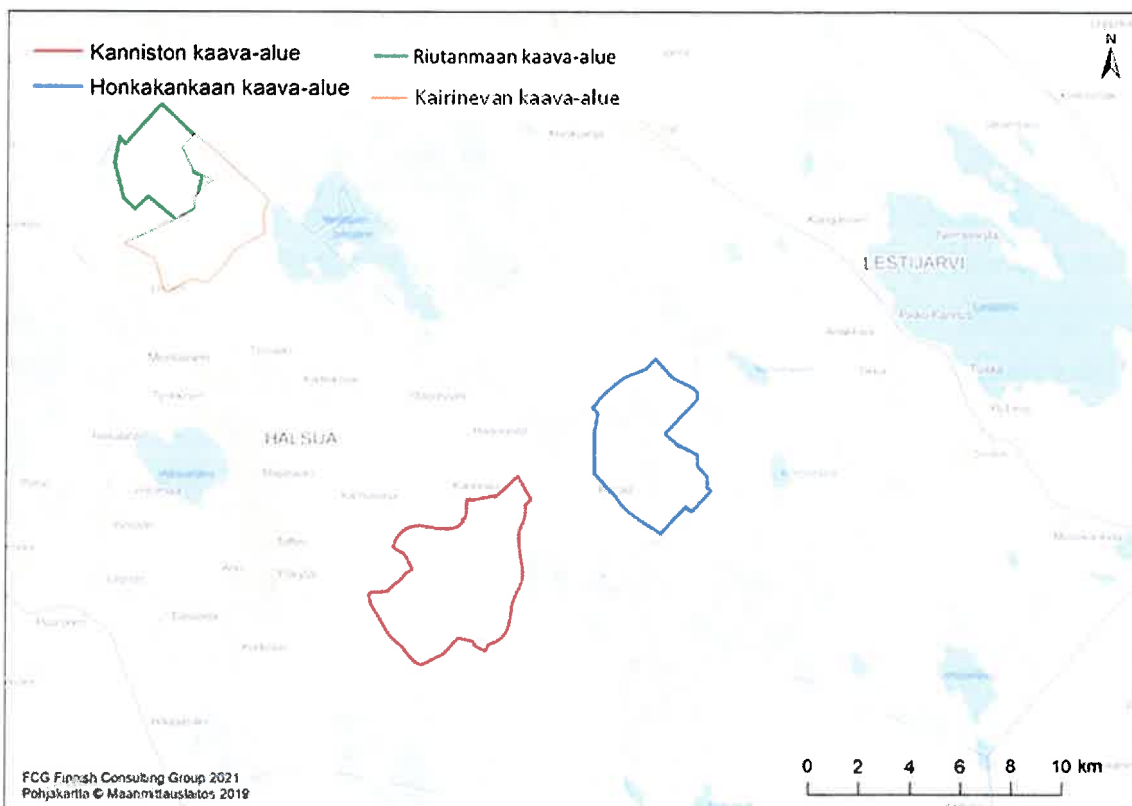
## Sote- ja maakuntauudistus

Halsuan kunta valmistautuu osaltaan vuonna 2023 aloittavan Keski-Pohjanmaan hyvinvointialueen toimintaan. Hyvinvointialueen hallinnon edustajat valitaan aluevaaleilla, jotka pidetään tammikuussa 2022. Kunta on aktiivisesti mukana vaikuttamassa hyvinvointialueen toiminnan suunnitteluun ja toteuttamiseen vuoden 2022 aikana.

## Elinkeinot

Tuulivoimapuistojen toteutuminen alueella on hyvin todennäköistä sen jälkeen, kun Lestijärven hanketta ryhdytään toteuttamaan. Nykyaikaiset tuulivoimalat ovat huomattavasti tehokkaampia kuin edelliset mallit. Voimaloiden vuosituotanto nousee noin 1,5 kertaiseksi entisiin malleihin verrattuna, ja sen takia tuulivoiman tuottaminen on taloudellisesti kannattavaa ilman tuotantotukeakin. Halsuan tuulivoimahankkeiden toteuttaminen mahdollistuu pitkälti Lestijärvi-Alajärvi välille tehtävän uuden siirtolinjan ja kannattavuuden parantumisen myötä.

Oheiseen kuvaan on koottu tällä hetkellä suunnittelussa olevat tuulivoimapuistoalueet:



Kuten edellä on todettu, tällä hetkellä pisimmällä ovat Honkakankaan ja Kanniston alueiden hankkeet, Riutanmaan alueesta allekirjoitettiin kaavoitussopimus maaliskuussa 2021. Kairinevan alueen hanke ja siihen liittyvä kaavoitussopimus on vuoden 2021 lopulla vielä suunnittelupöydällä.

Halsuan kunnan vahvuutena ovat edelleen vahva pienyrittäjyys sekä vankalla perustalla oleva alkutuotanto. Kuntastrategiassa on oma kohtansa alkutuotannon parissa toimivien yrittäjien auttamisessa tuotteidensa jalostusasteen nostamiseksi. Tavoite on haastava, mutta yhteistyössä alueen muiden toimijoiden sekä Kaustisen seutukunnan kanssa tähän on mahdollista päästä; esimerkkinä tästä vuoden 2020 aikana käynnistettiin Kaustisen seutukunnan hallinnoima hanke, jonka avulla on tarkoitus selvittää muun muassa seutukunnan alueen biokaasupotentiaalia. Maaseutualueet ympäri Suomen ovat suuressa murroksessa, niin myös Keski-Pohjanmaalla. Tähän nopeaan muutosvauhtiin pyritään vastaamaan tehokkaasti seutukunnallisella sekä maakunnallisella yhteistyöllä. Kunta pyrkii olemaan aktiivinen toimija niin paikkakunnan, kuin seutukunnankin yrittäjäverkostoissa.

Kenties yksi merkittävimpiä lähivuosien uhkakuvia Halsuan kunnan elinkeinorakenteessa liittyy turvetuotannon äärimmäisen nopeaan alasajoon. Arviomme mukaan Halsuan kunnan ansioverotuloista (vuoden 2020 tiedoilla) noin 5 % tuli yksistään turvetuotannon toimialalla suoraan työskentelevien ansioista. Välillisen vaikutuksen arvioidaan olevan jopa noin 8,3 %. On selvää, että kuntatalouden sopeutumiskyvyn kannalta muutos on aivan liian nopea ja pahimmillaan tämä voi aiheuttaa kuntatalouteen merkittäviä haasteita tulevina vuosina.

## Tilikauden aikaiset tapahtumat

### **Kunnan palvelutuotanto**

Riskien ja epävarmuustekijöiden osalta voidaan todeta, että kuntatalouteen ja palvelutuotantoon liittyvät riskit ovat keskeisimpiä. Valtion hallinnossa on pyrkimys tehostaa koko julkistaloutta rakenteita uudelleen järjestelemällä, tämä tarkoittaa pahimmillaan sitä, että kunnan henkilöresurssit ohenevat entisestään. Tällöin on ensiarvoisen tärkeää, että kunnassa voidaan luoda riittäviä yhteistoimintamalleja esimerkiksi naapurikuntien kanssa, jotta ohut asiantuntijaorganisaatio ei aiheuta kohtuuttoman suurta riskiä toiminnalle.

Kunnan palvelutuotantoon sisältyy myös monenlaista vahinkoriskiä, niin toiminnan kuin omaisuuden näkökulmasta. Kyseisten riskien suojaamiseksi kunnalla on erilaisia vakuutuksia. Kunnan vakuutuksia hoitaa Vakuutusmeklariliike Ahjo Oy. Vakuutukset kilpailutetaan säännöllisesti. Seuraavan kerran vakuutukset on tarkoitus kilpailuttaa vuoden 2022 aikana.

Tilikauden 2021 osalta vakuutukset jakautuivat seuraavasti:

Toimintaan liittyvät vakuutukset (lakisääteinen tapaturma sekä oppilasvakuutus):  
LähiTapiola

Omaisuuteen ja muuhun toimintaan liittyvät vakuutukset:  
Vahinkovakuutusyhtiö IF

Vakuutusmaksuja maksettiin vuonna 2021 yhteensä 16 774,25 € (vuonna 2020 11 116 €). Osa vakuutuksista kattaa myös kunnan tytäryhtiöiden omaisuutta. Kunta laskuttaa yhtiöille kuuluvat osuudet vakuutusmaksuista vuosittain.

### **Koronapandemia**

Vuoden 2021 aikana koronapandemian vaikutukset näkyivät edelleen myös Halsualla. Erilaisien valtiollisten, pandemian leviämistä ehkäisevien rajoitustoimenpiteiden seuraukset ovat vaikuttaneet hieman muun muassa kunnan työttömyyslukuihin, joskin vuoden 2021 aikana työttömyysluvussa on nähtävissä laskua. Kokonaisuutena voidaan arvioida, että pandemian välittömät vaikutukset kuntatalouteen olivat varsin maltilliset.

## Tilikauden jälkeiset tapahtumat

### **Ukrainan sota**

Venäjä hyökkäsi Ukrainaan helmikuussa 2022. Tällä hyökkäyksellä on ollut ja tulee olemaan mittavat vaikutukset niin Euroopan kuin koko maailman talouteen. Välittöminä vaikutuksina on vuoden 2022 puolella havaittu muun muassa polttoaineen hinnan merkittävää nousua. Uhkana on, että myös elintarvikkeiden hinnat nousevat rajusti.

Kunnan rahoitusriskien näkökulmasta Ukrainan sodalla ei ole toistaiseksi ollut välittömiä vaikutuksia. Markkinat ovat yleensä onnistuneet kohtuullisen hyvin "välttämään" sotien aiheuttamat epävarmuustekijät, mutta toisaalta nyt käynnissä oleva sota on monella tapaa niin poikkeuksellinen, että sen vaikutuksia ainakin Euroopan rahoitusmarkkinaan on hyvin vaikea ennakoida vielä vuoden 2022 ensimmäisen neljänneksen aikana.

Kunnanhallitus päätti vuoden 2021 lopulla varautua mahdolliseen korkojen nousuun kiinnittämällä osan kuntatodistusohjelman mukaisesta lyhyestä vieraasta pääomasta pidempään ja paremmin suojattuun lainapääomaan. Suojaus tehtiin 1 000 000 eurolle, viiden vuoden kiinteällä korolla.

Kuntakonsernin näkökulmasta korkoriski rajautuu lähinnä kuntayhtymiin ja niiden korkorisikien hallintaperusteisiin. Kunnan omistamien tytäryhtiöiden korkoriskit ovat kunnan näemyksen mukaan hyvin hallinnassa.

Halsuan kunnassa on hyväksytty sisäisen valvonnan ja riskienhallinnan perusteet sekä sisäisen valvonnan ohjeistus.

Hallitus antaa toimintakertomuksessa arvion merkittävimmistä riskeistä ja epävarmuustekijöistä, sisäisen valvonnan ja riskienhallinnan järjestämisestä ja toimenpiteistä havaittujen puutteiden korjaamiseksi sekä konsernivalvonnasta. Kuntakonsernin riskit jaotellaan neljään pääryhmään, jotka ovat strategiset, taloudelliset ja toiminnalliset riskit sekä vahinkoriskit.

Kunnanhallitus arvioi, että Halsuan kunnan sekä sen omistamien tytäryhteisöjen päätöksenteko, strateginen ja operatiivinen toiminta sekä talouden suunnittelu ja seuranta on ollut tavoitteiden mukaista.

Kunnan 100 %:sti omistamien tytäryhtiöiden taloushallinnosta sekä johtamisesta vastaa Halsuan kunta. Konserniyhtiöitä on johdettu samoilla periaatteilla kuin emokuntaa, huomioiden sen mitä laki sanoo osakeyhtiöiden toiminnasta itsenäisinä yksikköinä. Kunnanvaltuusto käsittelee ja hyväksyy uuden konserniohjeen kokouksessaan 17.12.2020. Se astui voimaan 1.1.2021. Konserniohjeella luodaan puitteet omistajaohjaukselle kunnan tavoitteiden mukaisesti. Konserniohjeen tavoitteena on yhdenmukaistaa ohjauksen menettelytapoja ja tehostaa kuntakonsernin johtamisen edellytyksiä siten, että kuntakonsernia ja kunnan muuta toimintaa voidaan johtaa kokonaisuutena yhtenäisin periaattein ja kuntakonsernin kokonaisuuteen huomioon ottaen.

TILIKAUDEN TULOS

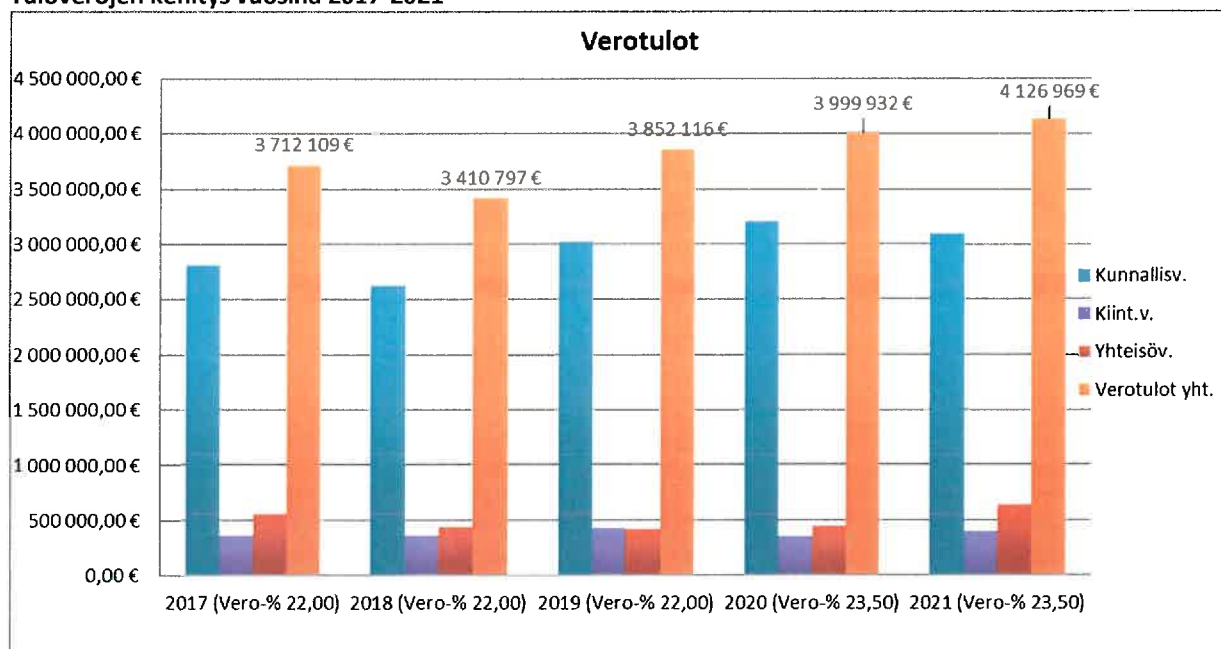
Hälsuan kunnan tilikauden tulos vuodelta 2021 on ylijäämäinen 102 864,78 €.

**Verotulot**

Kunnan verotulot kasvoivat edellisestä vuodesta yhteensä 127 036,56 €, tuloveroprosentti pidettiin edellisen vuoden tasolla, eli 23,5 %:ssa. Ansiotuloveron osuus väheni edellisestä vuodesta 112 024,91 €. Yhteisövero-osuus kasvoi 194 664,83 € ja kiinteistöveron tuotto kasvoi 44 396,64 €.

Kokonaisverotuloilla katettiin toimintamenoista noin 43,19 % (2020 45,64 %/2019 41,74 %/2018 38,72%). Kunnan tuloveroprosentti on ollut vuodesta 2017 alkaen 22,00 %, vuodelle 2020 veroprosentti korotettiin 23,50 %:iin.

**Tuloverojen kehitys vuosina 2017-2021**



## Valtionosuudet

Verotulojen lisäksi toinen merkittävä rahoituserä kunnalle ovat valtionosuudet. Valtionosuuksien kehitykseen ei voida juurikaan vaikuttaa kunnan omilla päätöksillä. Kunnan valtionosuusrahoitus muodostuu kahdesta osasta: valtiovarainministeriön hallinnoimasta kunnan peruspalvelujen valtionosuudesta ja opetus- ja kulttuuritoimen rahoituksesta annetun lain mukaisesta valtionosuusrahoituksesta, jota hallinnoi opetus- ja kulttuuriministeriö.

Kunnan peruspalvelujen valtionosuuteen sisältyvät:

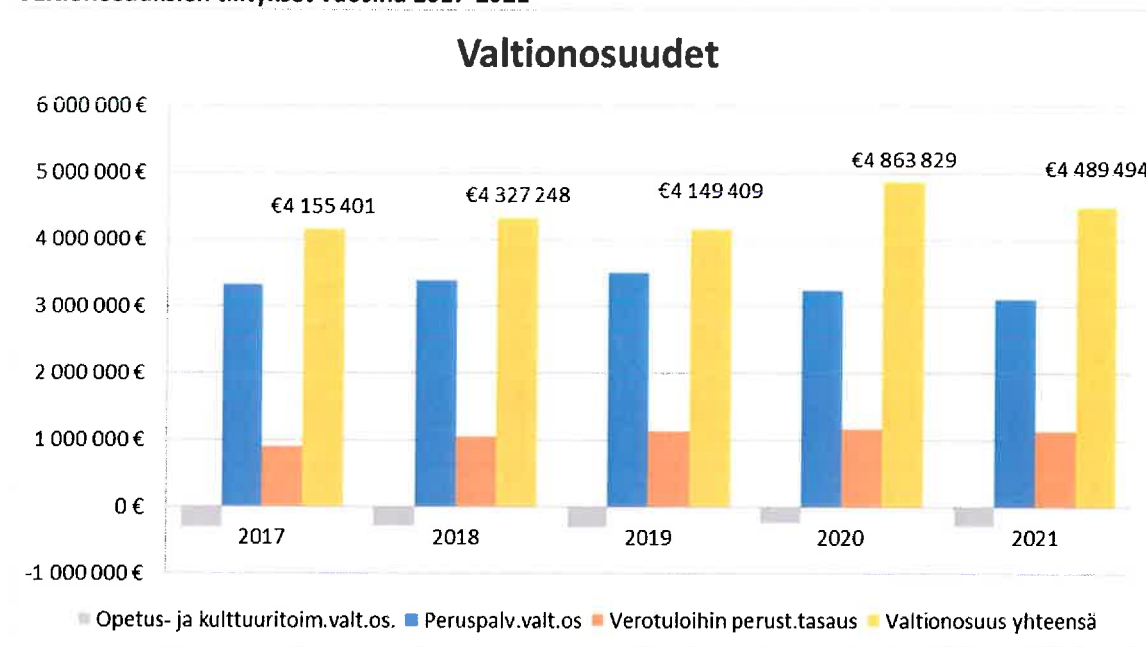
- sosiaali- ja terveydenhuolto
- esi- ja perusopetus
- kirjastot
- yleinen kulttuuritoimi ja
- asukasperustaisesti rahoitettava taiteen perusopetus

Myös verotuloihin perustuva valtionosuuden tasaus on osa kunnan peruspalvelujen valtionosuutta. Lisäksi kunnan peruspalvelujen valtionosuuteen sisältyvät yleinen osa, erityisen harvan asutuksen ym. lisäosat, järjestelmämuutoksen tasaus, harkinnanvarainen valtionosuuden korotus ja valtionosuudessa huomioon otettavat lisäykset ja vähennykset, mm. veromenetysten kompensatio.

Opetus- ja kulttuuritoimen rahoituslain mukaisen valtionosuusrahoituksen euromääräisesti merkittävin osa on koulutuksen ylläpitäjille myönnettävä yksikköhintarahoitus lukiokoulutukseen, ammatilliseen koulutukseen ja ammattikorkeakouluille. Lisäksi opetus- ja kulttuuriministeriö myöntää perusopetukseen oppilaskohtaista lisärahoitusta (pidennetty oppivelvollisuus, lisäopetus, maahanmuuttajien perusopetukseen valmistava opetus jne.) ja rahoituksen muuhun opetus- ja kulttuuritoimintaan (kansalaisopistot, museot, teatterit, orkesterit, nuorisotyö jne.). Halsuan kunta ei järjestä lukiokoulutusta, ammatillista koulutusta eikä ammattikorkeakoulutusta, tämän takia opetus- ja kulttuuritoimen valtionosuus on miinusmerkkinen.

Valtionosuuksien tilityksiin on tehty leikkauksia viime vuosina, vuosi 2020 oli selkeä poikkeus tähän trendiin, mutta vuoden 2021 osalta valtionosuudet palasivat aiemman trendin tasolle. Halsuan kunnan valtionosuudet laskivat vuodesta 2020 yhteensä 374 335 €, ollen yhteensä 4 489 494 €.

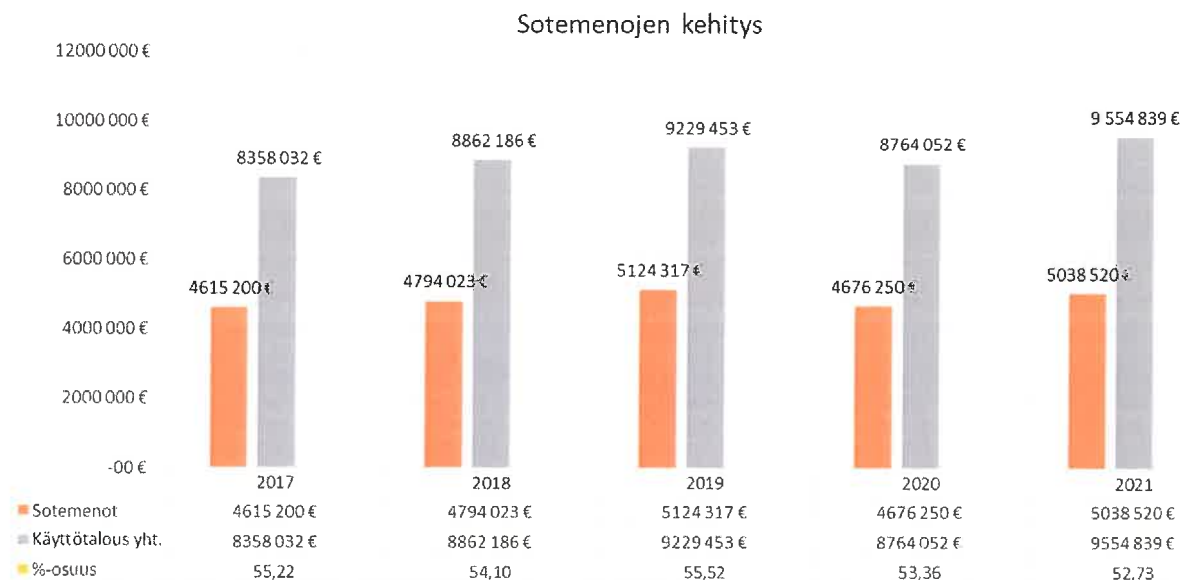
## Valtionosuusten tilitykset vuosina 2017-2021



## Sotemenot

Sosiaali- ja terveyshuollon kustannukset, jotka olivat noin 52,73 % (2020 53,4 %) kunnan kaikista toimintakuluista, kasvoivat edellisvuoteen verrattuna noin 362 271 €. Kustannusten nousua selittää vuotta 2020 suurempi sotepalveluiden käyttö.

## Sotemenot vuosilta 2017-2021

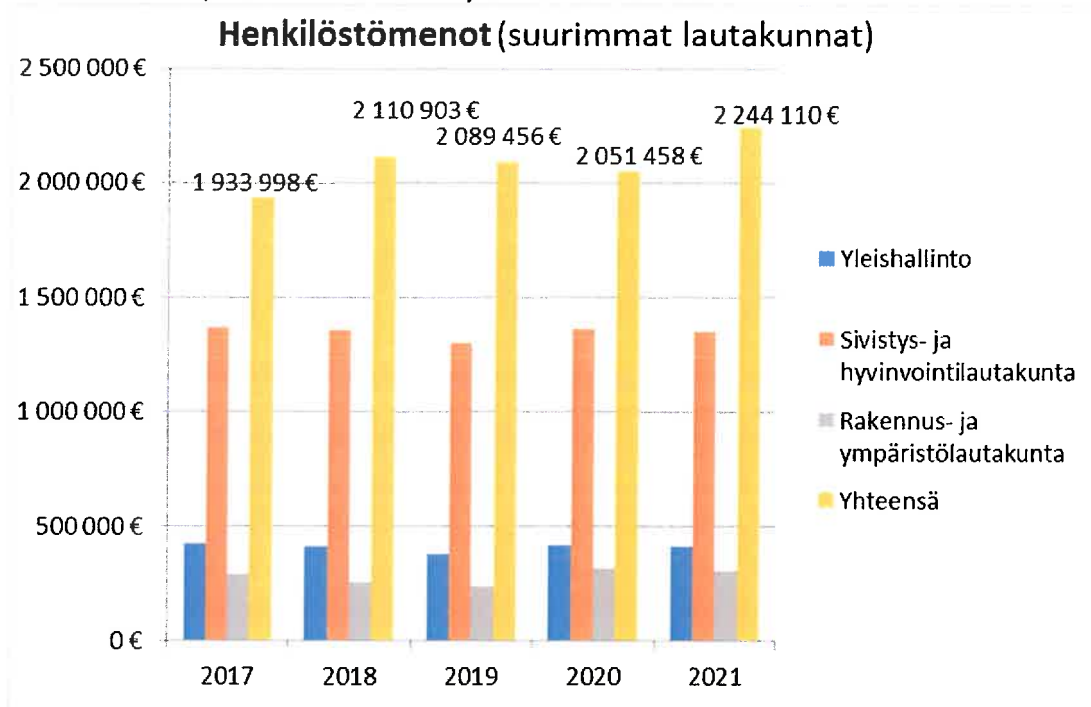




## Henkilöstömenot

Halsuan kunnan henkilöstökulut vuonna 2021 olivat yhteensä noin 2 244 110 €. Tämä on noin 192 652 € enemmän kuin vuonna 2020. Henkilöstömenot ovat sosiaali- ja terveydenhuoltopalvelujen jälkeen suurin yksittäinen menoerä Halsuan kunnassa. Seuraavassa kaaviossa on esitetty henkilöstömenot lautakunnittain. Erittely koskee kustannuksiltaan suurimpia lautakuntia. ”Yhteensä”-palkki sisältää kuitenkin koko kunnan henkilöstömenot.

### Henkilöstömenot, lautakunnittain eriteltynä vuosina 2017-2021



Kuten kuvioista käy ilmi, selkeästi suurin henkilöstökustannus kohdistuu sivistyslautakuntaan. Sivistyslautakunnan alle kuuluvat oman koulutoimen lisäksi muun muassa lasten varhaiskasvatus, koulutuspalvelut, kirjastotoimi, kotiseutu- ja kulttuuritoimi, nuorisotoimi sekä liikuntatoimi.

Oman koulutoimen osuus sivistyslautakunnan henkilöstömenoista vuonna 2021 oli noin 931 769 € (vuonna 2020 903 327 €). Seuraavaksi suurin sivistyslautakunnan henkilöstömenoerä koostuu lasten varhaiskasvatuksesta (perhepäivähoito sekä päiväkotitoimi), jossa henkilöstökulut olivat yhteensä noin 290 167 € (vuonna 2020 258 187€).

## Tuloslaskelma ja sen tunnusluvut

### Halsuan kunta

Tuloslaskelma 1.1.2021-31.12.2021

Ulkoiset erät	2021 1 000 €	2020 1 000 €	2019 1 000 €
Toimintatuotot	1198	912	1052
Toimintakulut	-9555	-8764	-9229
<b>Toimintakate</b>	<b>-8357</b>	<b>-7852</b>	<b>-8177</b>
Verotulot	4127	4000	3852
Valtionosuudet	4489	4864	4149
Rahoitustuotot- ja kulut			
Korkotuotot	1	0	1
Muut rahoitustuotot	3	5	2
Korkokulut	-5	-10	-25
Muut rahoituskulut	0	0	0
<b>Vuosikate</b>	<b>258</b>	<b>1007</b>	<b>-198</b>
Poistot ja arvonalentumiset	-155	-492	-123
Satunnaiset tuotot	0	0	0
Satunnaiset kulut	0	0	0
<b>Tilikauden tulos</b>	<b>103</b>	<b>515</b>	<b>-321</b>
Tilinpäätössiirrot	0	0	0
<b>Tilikauden ylijäämä (alijäämä)</b>	<b>103</b>	<b>515</b>	<b>-321</b>

### Tuloslaskelman tunnusluvut

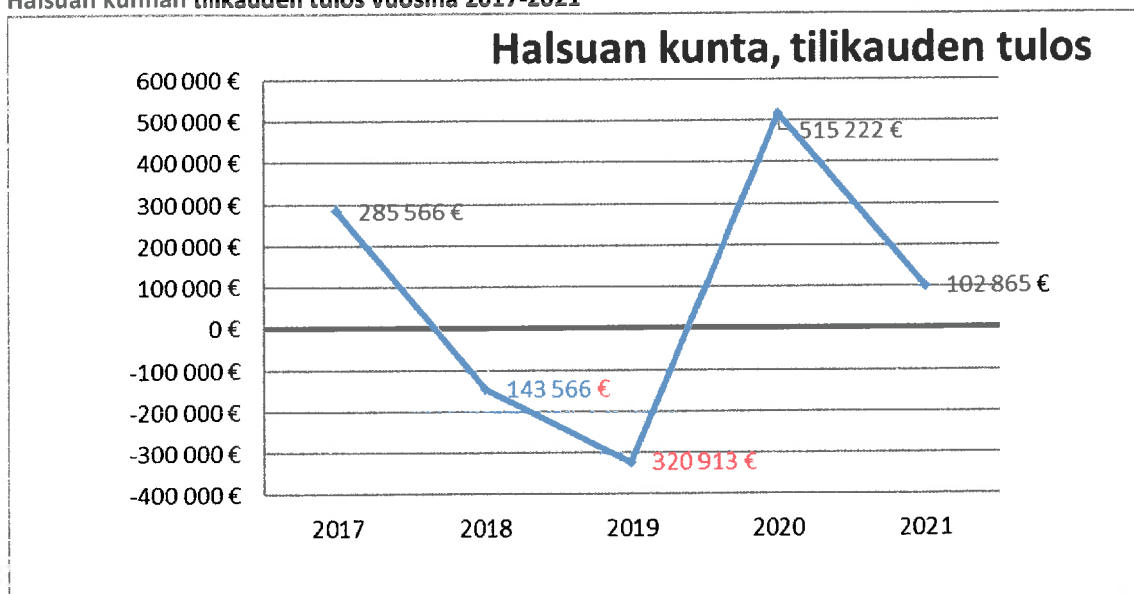
Toimintatuotot/Toimintakulut, %	12,54	10,41	11,40
Vuosikate/poistot, %	166	205	-161
Vuosikate, euroa/asukas	239,78	914,62	-175,69
Asukasmäärä	1076	1101	1127

Toimintakatteen alijäämän (8,36 milj. €) rahoittamiseksi saatujen verotulojen, valtionosuuden sekä muiden rahoituserien jälkeen tilikauden vuosikate on ylijäämäinen 257 468,56 €.

Vuosikatteen tulisi riittää vähintään tilikauden poistojen ja arvonalentumisten kattamiseen pitkällä aikavälillä. Negatiivinen vuosikate osoittaa, että tilivuoden tulo-rahoituksella ei pystytä kattamaan lainkaan vuotuisia poistoja. Vuoden 2021 osalta vuosikate riitti kattamaan poistot sekä arvonalentumiset.

Vuoden 2021 tilikauden tulos osoittaa poistojen (154 603,78 €) jälkeen ylijäämää 102 864,78 €.

Halsuan kunnan tilikauden tulos vuosina 2017-2021



Kunnan keskimääräinen tulos vuosilta 2017-2021 on 87 835 € ylijäämäinen.

TOIMINNAN RAHOITUS

Rahoituslaskelman tunnusluvut heikkenivät vuodesta 2020. Toiminnan ja investointien rahavirran kertymän avulla (tilinpäätös ja neljä edellistä tilikautta) voidaan seurata investointien omarahoituksen toteutumista pidemmällä aikavälillä. Omarahoitusvaatimus täyttyy, jos kertymä viimeksi päättyneenä tilinpäätösvuonna on positiivinen. Positiivinen kertymä ilmaisee sen, paljonko rahavirrasta jää nettoantolainaukseen, lainojen lyhennyksiin ja kassan vahvistamiseen. Negatiivinen määrä ilmaisee sen, että menoja joudutaan kattamaan joko olemassa olevia kassavaroja vähentämällä taikka ottamalla lisää lainaa. Toiminnan ja investointien rahavirran kertymä ei saisi muodostua pysyvästi negatiiviseksi.

Kunnan haasteena on ollut saada tasapainotettua käyttötalous sekä investoinnit toisiinsa, vuoden 2021 osalta negatiivinen kertymä kasvoi edellisestä vuodesta.

Tilivuoden 2021 osalta tulo-rahoitus ei riittänyt kattamaan investointeja. Myös lainanhoitokate heikkeni.

Halsuan kunta  
Rahoituslaskelma 1.1.2021-31.12.2021

	2021 1 000 €	2020 1 000 €
<b>Toiminnan rahavirta</b>		
Vuosikate	257	1007
Satunnaiset erät	0	0
Tulo-rahoituksen korjauserät	-1	-6
<b>Investointien rahavirta</b>		
Investointimenot	-1322	-413
Rahoitusosuudet investointimenoihin	0	0
Pysyvien vastaavien hyödykkeiden luovutus	1	6
<b>Toiminnan ja investointien rahavirta</b>	<b>-1065</b>	<b>594</b>
<b>Rahoituksen rahavirta</b>		
Antolainauksen muutokset		
Antolainasaamisten lisäys	-50	0
Antolainasaamisten vähennys	167	42
Lainakannan muutokset		
Pitkäaikaisten lainojen lisäys	526	0
Pitkäaikaisten lainojen vähennys	-52	-7
Lyhytaikaisten lainojen muutos	345	-250
Oman pääoman muutokset	0	0
Muut maksuvalmiuden muutokset	-49	-442
<b>Rahoituksen rahavirta</b>	<b>887</b>	<b>-657</b>
<b>Rahavarojen muutos</b>	<b>-178</b>	<b>-63</b>
Rahavarat 31.12.	171	349
Rahavarat 1.1.	349	412
	<b>-178</b>	<b>-63</b>
<b>Rahoituslaskelman tunnusluvut</b>		
Toiminnan ja investointien rahavirran kertymä 5 vuodelta, 1000 €	-1496	-732
Investointien tulo-rahoitus, %	19,44	243,83
Lainanhoitokate	0,38	1,71
Kassan riittävyys, pv	6	14
Asukasmäärä	1076	1101

RAHOITUSASEMA JA SEN MUUTOKSET

Halsuan kunta

Tase 31.12.2021

VASTAAVAA	2021 1 000 €	2020 1 000 €	VASTATTAVAA	2021 1 000 €	2020 1 000 €
<b>PYSYVÄT VASTAAVAT</b>	8916	7783	<b>OMA PÄÄOMA</b>	3567	3463
I. Aineettomat hyödykkeet	154	92	I. Peruspääoma	2943	2943
Aineettomat oikeudet			II. Arvonkorotusrahasto	0	0
Muut pitkävaikutteiset menot	154	92	III. Muut omat rahastot	0	0
Ennakkomaksut			IV. Edell.tilikausien ylijäämä (alijäämä)	521	5
II. Aineelliset hyödykkeet	4644	3728	V. Tilikauden ylijäämä (alijäämä)	103	515
Maa- ja vesialueet	1072	1072	<b>POISTOERO JA VAPAAEHTOISET VARAUKSET</b>	0	0
Rakennukset	3012	2387	Poistoero		
Kiinteät rakenteet ja laitteet	61	66	Vapaaehtoiset varaukset		
Koneet ja kalusto	42	58	<b>PAKOLLISET VARAUKSET</b>	0	0
Muut aineelliset hyödykkeet			Eläkevaraukset		
Ennakkomaksut ja keskener.hank.	457	145	Muut pakolliset varaukset		
III. Sijoitukset	4118	3963	<b>TOIMEKSIANTOJEN PÄÄOMAT</b>	0	0
Osakkeet ja osuudet	3841	3651	Valtion toimeksiannot		
Joukkovelkakirjalainasaamiset			Lahjoitusrahastojen pääomat		
Muut lainasaamiset	200	287	Muut toimeksiantojen pääomat		
Muut saamiset	77	25	<b>VIERAS PÄÄOMA</b>	6168	5351
<b>TOIMEKSIANTOJEN VARAT</b>	0	0	I. Pitkäaikainen	1454	976
Valtion toimeksiannot			Joukkovelkakirjalainat	0	0
Lahjoitusrahastojen varat			Lainat rah.- ja vak.laitoksilta	1449	975
Muut toimeksiantojen varat			Lainat julkisyhteisöiltä	0	0
<b>VAIHTUVAT VASTAAVAT</b>	819	1031	Lainat muilta luotonantajilta	0	0
I. Vaihto-omaisuus	0	0	Saadut ennakot	0	0
Aineet ja tarvikkeet			Ostovelat	0	0
Keskeneräiset tuotteet			Liittymismaksut ja muut velat	5	1
Valmiit tuotteet/tavarat			Siirtovelat	0	0
Muu vaihto-omaisuus			II. Lyhytaikainen	4714	4375
Ennakkomaksut			Joukkovelkakirjalainat	4000	3700
II. Saamiset	648	682	Lainat rah.- ja vak.laitoksilta	52	7
Pitkäaikaiset saamiset	0	30	Lainat julkisyhteisöiltä	0	0
Myyntisaamiset			Lainat muilta luotonantajilta	0	0
Lainasaamiset		30	Saadut ennakot	0	0
Muut saamiset			Ostovelat	324	267
Siirtosaamiset			Liittymismaksut ja muut velat	48	48
Lyhytaikaiset saamiset	648	652	Siirtovelat	290	353
Myyntisaamiset	136	120	<b>VASTATTAVAA YHTEENSÄ</b>	<b>9735</b>	<b>8814</b>
Lainasaamiset	0	0	<b>TASEEN TUNNUSLUVUT</b>		
Muut saamiset	500	518	Omavaraisuusaste, %	36,6	39,3
Siirtosaamiset	12	14	Suhteellinen velkaantuneisuus, %	62,8	54,7
III. Rahoitusomaisuusarvopaperit	2	2	Kertynyt yli-/alijäämä, 1000 €	624	520
Osakkeet ja osuudet	2	2	Kertynyt yli-/alijäämä, €/asukas	567	472
Sijoitukset rahamarkkinainstr.			Lainakanta 31.12., 1000 €	5501	4682
Joukkovelkakirjalainasaamiset			Lainakanta 31.12., €/asukas	4996	4252
Muut arvopaperit			Lainat ja vuokravastuut 31.12. 1000 €	9867	9235
IV. Rahat ja pankkisaamiset	169	347	Lainat ja vuokravastuut 31.12., €/asukas	8962	8388
<b>VASTAAVAA YHTEENSÄ</b>	<b>9735</b>	<b>8814</b>	Lainasaamiset, 1000 €	200	287
			Asukasmäärä	1101	1101
			Vuokravastuut yht. 1000 €	4361	4552

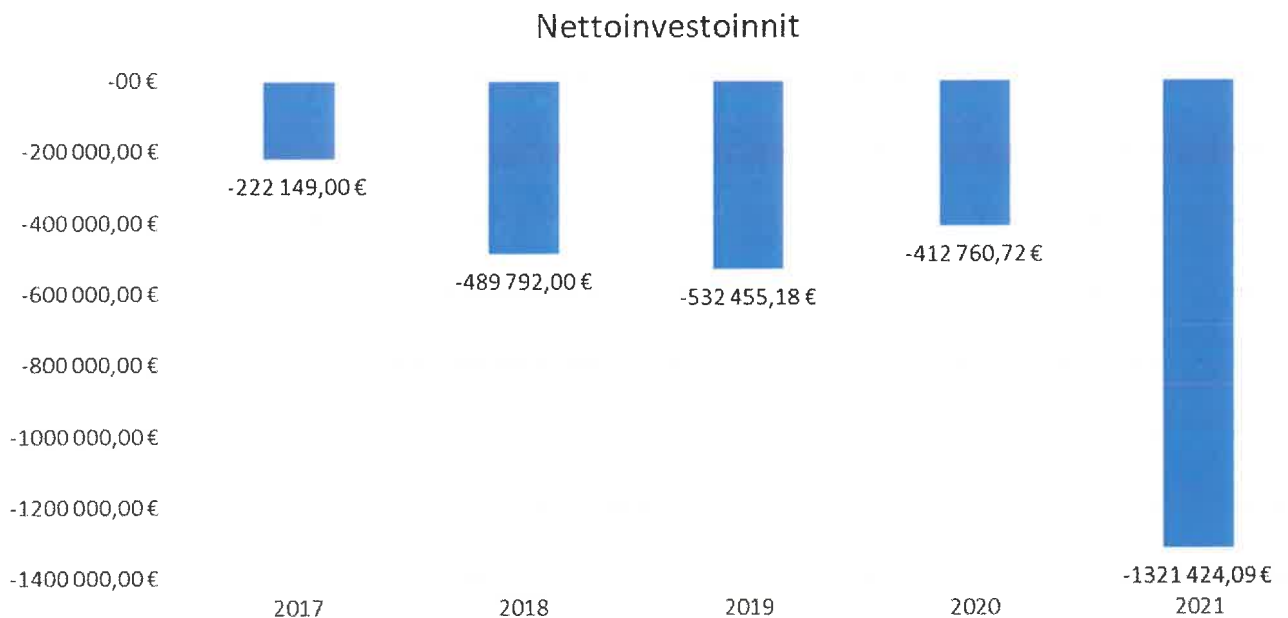
Kunnan rahoitusasema heikkeni vuoden takaisesta. Omavaraisuusastetta sekä suhteellista velkaantuneisuutta kuvaavat tunnusluvut heikkenivät vuodesta 2020. Kunta lyhensi pitkäaikaista velkaansa suunnitelman mukaisesti, mutta lyhytaikaisen velan määrä kasvoi.

Lainat ja vuokravastuut tunnuslukuun sisältyy kunnan vieraan pääoman lisäksi sopimusvastuut esimerkiksi vuokratiloista. Kunnan osalta suurin yksittäinen vuokravastuu koskee kunnan ja sen tytäryhtiön välistä vuokrasopimusta liittyen vuonna 2015 käyttöön otettuun uuteen koulukeskukseen.

Tehdyt investoinnit vaikuttavat myös kunnan taseeseen, ja toisaalta poistojen kautta tilikauden tulokseen. Vuoden 2021 osalta merkittävimpiä investointeja olivat:

- Uusi asiahallintaohjelmisto kunnannalishallintoon. Investointikustannus 21 345,80 €
- Halsuan seudun Asumispalveluyhdistyksen ja Halsuan kunnan välinen kiinteistökauppa. Kunta osti suurimman osan asumispalveluyhdistyksen rakennuskantaa. Investointikustannus yhteensä 717 972,83 €
- Liikekeskus-hanke. Kiinteistön korjausrakentaminen saatiin rakennuksen osalta valmiiksi. Investointimenot yht. 380 982,54 €. Vuoden 2022 puolella viimeistellään vielä piha-alueet, jolloin hanke on kokonaisuudessaan valmis
- Tytäryhtiöiden lainaosuuksien lyhennykset osakkeisiin ja osuuksiin. Investointikustannus 140 092,92 €
- Halsuan Julkiskiinteistöt Oy. Sijoitus yhtiön SVOP-rahastoon. Investointikustannus 50 000 €

#### Halsuan kunnan nettoinvestoinnit vuosina 2017-2021



Nettoinvestointeihin sisältyy investointitulot myydyistä hyödykkeistä sekä mahdolliset kunnan saamat rahoitusosuudet. Kunnan kokonaisinvestoinneissa selkeästi suurin kustannus kohdistui Halsuan seudun Asumispalveluyhdistys ry:n ja Halsuan kunnan väliseen kiinteistökauppaan.

# KOKONAISTULOT JA -MENOT

KUNNAN KOKONAISTULOT JA -MENOT  
1.1.2021-31.12.2021

<b>TULOT</b>	<b>milj. €</b>	<b>MENOT</b>	<b>milj. €</b>
Toiminta		Toiminta	
Toimintatuotot	1198	Toimintakulut	9555
Verotulot	4127	- valmistus omaan käyttöön	0
Valtionosuudet	4489	Korkokulut	5
Korkotuotot	1	Muut rahoituskulut	0
Muut rahoitustuotot	3	Satunnaiset kulut	0
Satunnaiset tuotot	0	Tulorahoituksen korjauserät	
Tulorahoituksen korjauserät		Pakollisten varausten muutos	0
- pysyvien vastaavien hyödykkeiden luovutusvoitot	-1	-pakollisten varausten lis. (+), väh. (-)	0
Investoinnit		-pysyvien vastaavien hyödykkeiden luovutustappiot	0
Rahoitusosuudet investointimenoihin	0	Investoinnit	
Pysyvien vastaavien hyödykkeiden luovutustulot	1	Investointimenot	1322
Rahoitustoiminta		Rahoitustoiminta	
Antolainasaamisten vähennykset	117	Antolainasaamisten lisäykset	0
Pitkäaikaisten lainojen lisäys	1078	Pitkäaikaisten lainojen vähennys	605
Lyhytaikaisten lainojen lisäys	346	Lyhytaikaisten lainojen vähennys	0
Oman pääoman lisäykset	0	Oman pääoman vähennykset	0
<b>Kokonaistulot yhteensä</b>	<b>11359</b>	<b>Kokonaismenot yhteensä</b>	<b>11487</b>

## HALSUAN KUNTAKONSERNITILINPÄÄTÖKSEEN KUULUVAT YHTEISÖT

Halsuan kunta  
KONSERNITILINPÄÄTÖS

## KONSERNIN RAKENNE JA SISÄLTÖ

				<u>31.12.2021</u>	<u>31.12.2020</u>
	Y-tunnus	Kotipaikka	Konsernin omistus- osuus	Kunnan omistus- osuus	Kunnan omistus- osuus
<b>TYTÄRYHTEISÖT</b>					
Halsuan Energia Oy	2522278-5	Halsua	100%	100%	100%
Halsuan Vesi Oy	2522280-6	Halsua	100%	100%	100%
Halsuan Julkiskiinteistöt Oy	2634122-5	Halsua	100%	100%	100%
Halsuan Kehitys Oy	3158098-4	Halsua	100%	100%	100%
As Oy Halsuan Pyykartano	2424787-6	Halsua	100%	100%	100%
As Oy Halsuan Kirkkoharju 2	2287255-5	Halsua	100%	100%	100%
As Oy Kanerva-Kartano	1588801-4	Halsua	100%	100%	100%
As Oy Halsuan Myllyrinne	2184148-2	Halsua	100%	100%	100%
As Oy Halsuan Pappilanpelto	2184143-1	Halsua	100%	100%	100%
As Oy Halsuan Neulanen	2184137-8	Halsua	100%	100%	100%
As Oy Halsuan Ollila	2184126-3	Halsua	100%	100%	100%
As Oy Halsuan Marttila	2200716-6	Halsua	100%	100%	100%
As Oy Halsuan Lääkäritalo	2184111-6	Halsua	100%	100%	100%
As Oy Halsuan Peltopyy	2631672-4	Halsua	100%	100%	100%
As Oy Kanervakoto	0226386-7	Halsua	72,67%	72,67%	72,67%
<b>KUNTAYHTYMÄT</b>					
Keski-Pohjanmaan koulutusyhtymä	0208916-8	Kokkola	2,38%	2,38%	2,38%
Keski-Pohjanmaan erikoissairaanhoido- ja peruspalvelukuntayhtymä	0216462-3	Kokkola	1,76%	1,76%	1,76%
Keski-Pohjanmaan liiton kuntayhtymä	0959806-1	Kokkola	1,78%	1,78%	1,78%
Korpelan Voiman kuntayhtymä	0178464-4	Kannus	6,27%	6,27%	6,27%
<b>OSAKKUUSYHTEISÖT (ei yhdistellä konsernitaseeseen, merkintä liitetietoihin)</b>					
As Oy Halsuan Kirkkoharju 1	1907909-7	Halsua	31,35%	31,35%	31,35%
As Oy Kototalo	0828012-3	Halsua	25,55%	25,55%	25,55%

## **Konsernijohto**

Halsuan kunnan konsernijohtoon kuuluvat kunnanhallitus, sekä kunnanjohtaja ja toimialajohtajat. Konsernijohtoon tehtävät ja toimivallan jako on seuraava:

### **Kunnanhallitus**

1. vastaa omistajapolitiikan, omistajaohjauksen periaatteiden ja konserniohjeen kehittamisestä ja valmistelusta valtuustolle,
2. vastaa omistajaohjauksen toteuttamisesta ja organisoii konsernijohtamisen ja konsernivalvonnan,
3. määrää konsernijohtoon kuuluvien viranhaltijoiden tytäryhteisö- ja osakkuusyhteisökohtaisen työnjaon,
4. arvioi vuosittain omistajaohjauksen tuloksellisuutta kuntakonsernin kokonaisedun toteutumisen, riskienhallinnan ja menettelytapojen kannalta seuraa ja arvioi yhtiöiden tavoitteiden toteutumista ja taloudellisen aseman kehitystä ja tekee niiden perusteella tarvittaessa esityksiä kunnanvaltuustolle,

### **Konserniohjausta tehdessään kunnanhallitus**

1. antaa kunnan ennakkokannan konserniohjeen edellyttämässä asioissa,
2. vastaa tytäryhteisöjen hallitusten jäsenten nimitysprosessista,
3. nimeää kunnan ehdokkaat tytäryhteisöjen hallituksiin sekä
4. nimeää yhtiökokousedustajat ja antaa heille omistajaohjauksen edellyttämät toimintaohjeet.

Kunnanjohtajan tehtävänä on toimia konsernin johtajana ja aktiivisella omistajaohjauksella myötävaikuttaa ohjattavakseen määrättyjen yhtiöiden hallintoon ja toimintaan.

### **Konsernitavoitteiden asettamista ja toteutumista koskeva arviointi**

Konsernitoiminnan tavoiteasettelu on ollut tarkoituksenmukaista. Asetetut tavoitteet on saavutettu. Tytäryhteisöjen toiminnan tuloksellisuutta sekä taloudellista asemaa on seurattu tilikauden aikana aktiivisesti. Yhteisöjen taloudesta raportoidaan pääosin samoin periaattein, kuin emoyhtiön taloudesta.

Kunnanhallitus on seurannut aktiivisesti omistuksiaan kuntayhtymissä. Se on ohjeistanut yhtymäkokousedustajia tarpeen mukaan varmistaakseen kunnan kannan esiintuomisen yhtymäkokouksissa. Kunnanvaltuusto hyväksyi vuoden 2020 lopulla uuden konserniohjeen, joka astui voimaan 1.1.2021. Ohjeen avulla yhtenäistetään kunnan konserniohjauksen periaatteita.



## Keskitettyjen konsernitoimintojen ja -palvelujen käyttö

Halsuan kuntakonsernin emoyhtiö, Halsuan kunta, vastaa konsernipalveluna tytäryhtiöiden taloushallinnosta, osittain toimitila- ja kiinteistöpalveluista, tietohallinnon palveluista, monistus- ja painatuspalveluista sekä osasta muita operatiivisia toimintoja (esim. puhelinpalvelujen järjestäminen). Konsernipalvelujen tarjoaminen ja käyttö on ollut suunnitelmien mukaista.

### OLENNAISET KONSERNIA KOSKEVAT TAPAHTUMAT

Halsuan kuntakonsernin tilikausi 2021 oli haastavampi kuin vuosi 2020. Konsernin tulos myötäilee emon tuloskehitystä, kuitenkin niin että konsernin tulos oli hieman emon asemaa heikompi. Konsernin tulos tilikaudelta 2021 on 261 107,76 € alijäämäinen. Kunnan omistamista osakeyhtiöistä kaikki tekivät ylijäämäisen tuloksen ja asunto-osakeyhtiöiden osalta tulokset olivat nollan molemmin puolin, raskaasti tappiollisia tuloksia ei ollut yhdelläkään tyttärellä. Halsuan kunnan osuus kuntayhtymien eliminoimattomasta tuloksesta on seuraavanlainen:

- Keski-Pohjanmaan koulutuskuntayhtymä, ylijäämää 5 522 €
- Keski-Pohjanmaan sosiaali- ja terveystalokuntayhtymä Soite, ylijäämää 13 155 €
- Keski-Pohjanmaan liitto, ylijäämää 6102 €
- Korpelan Voima kuntayhtymä, alijäämää 410 638 €

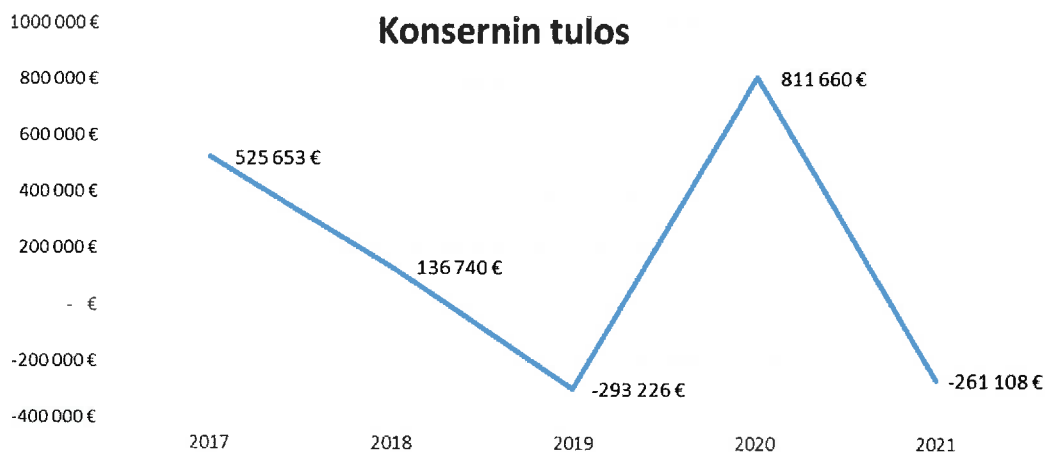
KONSERNITULOSLASKELMA

HALSUAN KUNTAKONSERNIN  
TULOSLASKELMA

	<u>2021</u>	<u>2020</u>
Toimintatuotot (ulk)	10 047 191	9 033 240
Toimintakulut (ulk)	-18 788 197	-16 525 413
Osuus osakkuusyhteisöjen voitosta (tappiosta)	99 944	52 298
<b>Toimintakate</b>	<b>-8 641 062</b>	<b>-7 439 875</b>
Verotulot	4 126 969	3 999 932
Valtionosuudet	5 208 622	5 567 334
Rahoitustuotot ja -kulut		
Korkotuotot	4 753	3 734
Muut rahoitustuotot	31 579	23 785
Korkokulut	-89 376	-100 973
Muut rahoituskulut	-2 265	-437
<b>Vuosikate</b>	<b>639 220</b>	<b>2 053 499</b>
Poistot ja arvonalentumiset		
Suunnitelman mukaiset poistot	-884 153	-1 211 881
Omistuksen eliminointierot	-4 305	-3 964
Arvonalentumiset	0	0
Satunnaiset erät	0	0
<b>Tilikauden tulos</b>	<b>-249 238</b>	<b>837 654</b>
Tilinpäätössiirrot	4 123	-15 982
Tilikauden verot	-14 667	-8 149
Laskennalliset verot	991	469
Vähemmistöosuudet	-2 318	-2 333
<b>Tilikauden ylijäämä (-alijäämä)</b>	<b>-261 108</b>	<b>811 660</b>

Konsernituloslaskelman tunnusluvut	2021	2020
Toimintatuotot/toimintakulut, %	53,48	54,66
Vuosikate/Poistot, %	72,30	232,26
Vuosikate,euroa/asukas	594	1865
Asukasmäärä	1076	1101

Halsuan kuntakonsernin tulos vuosina 2017-2021



## HALSUAN KUNTAKONSERNIN RAHOITUSLASKELMA

	<u>2021</u>	<u>2020</u>
<b>Toiminnan rahavirta</b>		
<b>Vuosikate</b>	639 220	2 053 499
<b>Satunnaiset erät</b>	0	0
<b>Tilikauden verot</b>	-14 667	-7 975
<b>Tulorah. korjauserät</b>	21 731	-39 115
<b>Investointien rahavirta</b>	0	0
<b>Investointimenot</b>	-1 662 875	-744 035
<b>Rahoitusosuudet inv. menoihin</b>	34 317	9 496
<b>Pysyvien vastaavien hyödykkeiden luovutustulot</b>	37 359	23 993
<b>Toiminnan ja investointien rahavirta yhteensä</b>	-944 915	1 295 863
<b>Rahoituksen rahavirta</b>		
<b>Antolainauksen muutokset</b>		
<b>Antolainasaam. lisäykset</b>	0	0
<b>Antolainasaam. vähenn.</b>	171 954	42 458
<b>Lainakannan muutokset</b>		
<b>Pitkäaik. lainojen lisäys</b>	845 387	247 321
<b>Pitkäaik. lainojen vähennys</b>	-641 483	-704 654
<b>Lyhytaik. lainojen muutos</b>	218 265	-334 234
<b>Oman pääoman muutokset</b>	-12 683	0
<b>Muut maksuvalmiuden muutokset</b>		
<b>Toimeksiant. muutokset</b>	-72 625	36 487
<b>Vaihto-omaisuuden muutos</b>	-456	5 245
<b>Saamisten muutos</b>	-201 948	-366 704
<b>Korottomien velk. muutos</b>	289 368	-25 576
<b>Rahoituksen rahavirta</b>	595 778	-1 099 657
<b>Rahavarojen muutos</b>	-349 138	196 206
<b>Kassavarojen muutos</b>	-349 138	196 206
<b>Rahavarat 31.12.</b>	2 188 754	2 537 892
<b>Rahavarat 1.1.</b>	2 537 892	2 341 686

## Rahoituslaskelman tunnusluvut

	2021	2020
Toiminnan ja investointien rahavirran kertymä 5 vuodelta	880 695	1 982 290
Investointien tulorahoitus, %	39,25	279,56
Lainanhoitokate	0,39	1,60
Kassan riittävyys	38	51

## HALSUAN KUNTAKONSERNIN TASE 31.12.2021

	<u>2021</u>	<u>2020</u>
<b>VASTAAVAA</b>	<b>24 687 462</b>	<b>24 276 277</b>
<b>PYSYVÄT VASTAAVAT</b>	<b>20 683 671</b>	<b>19 936 259</b>
AINEETTOMAT HYÖDYKKEET	330 469	248 957
AINEETTOMAT OIKEUDET	163 190	112 381
KONSERNILIKEARVO		
MUUT PITKÄVAIKUTTEISET MENOT	158 294	98 652
ENNAKKOMAKSUT	8 985	37 924
AINEELLISET HYÖDYKKEET	18 386 838	17 673 054
MAA- JA VESIALUEET	1 447 726	1 375 024
RAKENNUKSET	12 883 107	12 421 207
KIINTEÄT RAKENTEET JA LAITTEET	1 797 684	1 978 024
KONEET JA KALUSTO	961 064	1 081 993
MUUT AINEELLISET HYÖDYKKEET	800 136	578 791
ENNAKKOMAKSUT JA KESKENERÄISET HANKINNAT	497 121	238 014
SIJOITUKSET	<b>1 966 364</b>	<b>2 014 248</b>
OSAKKUUSYHTEISÖOSUUDET	1 704 739	1 703 200
OSAKKEET JA OSUUDET	94 976	97 753
Kuntayhtymäosuudet	0	0
Tytäryhtymäosakkeet ja -osuudet	0	0
Muut osakkeet ja osuudet	94 976	97 753
JOUKKOVELKAKIRJALAINAAMISET	0	0
MUUT LAINAAMISET	3 517	103 012
MUUT SAAMISET	163 132	110 283
TOIMEKSIANTOJEN VARAT	<b>28 323</b>	<b>72 372</b>
VALTION TOIMEKSIANNOT	21 066	65 510
LAHOITUSRAHASTOJEN ERITYISKATTEET	0	0
MUUT TOIMEKSIANTOJEN VARAT	7 257	6 862
VAIHTUVAT VASTAAVAT	<b>3 975 468</b>	<b>4 267 646</b>
VAIHTO-OMAISUUS	154 873	154 417
AINEET JA TARVIKKEET	115 822	120 016
KESKENERÄISET TUOTTEET	10 302	8 375
VALMIIT TUOTTEET	0	0
MUU VAIHTO-OMAISUUS	28 749	26 026
ENNAKKOMAKSUT	0	0
SAAMISET	1 631 824	1 575 321
PITKÄAIKAISET SAAMISET	29 846	152 499
MYYNTISAAMISET	-20 822	-25 764
LAINAAMISET	0	30 000
LASKENNALLISET VEROSAAMISET	0	0
MUUT SAAMISET	51 055	145 798
SIIRTOSAAMISET	-388	2 465
LYHYTAIKAISET SAAMISET	1 601 978	1 422 821
MYYNTISAAMISET	813 299	773 837
LAINAAMISET	0	0
LASKENNALLISET VEROSAAMISET	0	0
MUUT SAAMISET	616 822	571 638
SIIRTOSAAMISET	171 857	77 346
RAHOITUSARVOPAPERIT	107 032	83 183
OSAKKEET JA OSUUDET	2 192	1 710
SIJOITUKSET RAHAMARKKINAINSTRUMENTT.	0	0
JOUKKOVELKAKIRJALAINAAMISET	0	0
MUUT ARVOPAPERIT	104 840	81 473
RAHAT JA PANKKISAAMISET	2 081 739	2 454 725

	<u>2021</u>	<u>2020</u>
<b>VASTATTAVAA</b>	<b>24 687 462</b>	<b>24 276 277</b>
OMA PÄÄOMA	<b>6 321 610</b>	<b>6 596 769</b>
PERUSPÄÄOMA	2 942 508	2 942 508
SAATIOIDEN JA YHD. PERUSP.		
OSAKEPÄÄOMA	0	0
ARVONKOROTUSRAHASTO	373 999	375 805
MUUT OMAT RAHASTOT	680 651	684 775
MUU OMA PÄÄOMA	0	0
EDELLISTEN TILIKAUSIEN YLIJÄÄMÄ (ALIJÄÄMÄ)	2 585 559	1 782 021
TILIKAUDEN YLIJÄÄMÄ (ALIJÄÄMÄ)	-261 108	811 660
VÄHEMMISTÖOSUUDET	<b>46 624</b>	<b>44 563</b>
KONSERNIRESERVI		
POISTOERO JA VAPAAEHT. VARAUKSET	<b>0</b>	<b>0</b>
POISTOERO	0	0
VAPAAEHTOISET VARAUKSET	0	0
PAKOLLISET VARAUKSET	<b>88 176</b>	<b>63 696</b>
ELÄKEVARAUKSET	0	0
MUUT PAKOLLISET VARAUKSET	88 176	63 696
TOIMEKSIANTOJEN PÄÄOMAT	<b>86 298</b>	<b>203 972</b>
VALTION TOIMEKSIANNOT	21 030	160 282
LAHJOITUSRAHASTOJEN PÄÄOMAT	0	0
MUUT TOIMEKSIANTOJEN PÄÄOMAT	65 268	43 690
VIERAS PÄÄOMA	<b>18 144 755</b>	<b>17 367 278</b>
PITKÄAIKAINEN VIERAS PÄÄOMA	10 937 887	10 851 910
JOUKKOVELKAKIRJALAINAT	0	0
LAINAT RAHOITUS- JA VAKUUTUSLAITOKSILTA	9 512 136	9 406 531
LAINAT JULKISYHTEISÖILTÄ	0	25 012
LAINAT MULTA LUOTONANTAJILTA	0	0
SAADUT ENNAKOT	0	0
OSTOVELAT	0	0
LIITTYMISMAKSUT JA MUUT VELAT	1 359 703	1 355 817
SIIRTOVELAT	0	0
LASKENNALLISET VEROVELAT	66 048	64 551
LYHYTAIKAINEN VIERAS PÄÄOMA	7 206 868	6 515 367
JOUKKOVELKAKIRJALAINAT	4 000 000	3 700 000
LAINAT RAHOITUS- JA VAKUUTUSLAITOKSILTA	621 721	556 540
LAINAT JULKISYHTEISÖILTÄ	0	0
LAINAT MULTA LUOTONANTAJILTA	0	0
SAADUT ENNAKOT	22 353	27 367
OSTOVELAT	1 095 121	841 987
MUUT LYHYTAIKAISET VELAT	381 932	298 941
SIIRTOVELAT	1 086 732	1 090 842
LASKENNALLISET VEROVELAT	-991	-309
<b>Konsernitaseen tunnusluvut</b>	<b>2 021</b>	<b>2 020</b>
Omavaraisuusaste, %	25,82	27,39
Suhteellinen velkaantuneisuus, %	93,50	93,22
Kertynyt ylijäämä (alijäämä), 1000 €	2 324	2 594
Kertynyt ylijäämä (alijäämä) €/asukas	2 160	2 356
Konsernin lainat, €/asukas	13 136	12 432
Konsernin lainakanta 31.12. 1000 €	14 134	13 688
Lainat ja vuokravastuut, €/asukas	13 520	12 876
Konsernin lainasaamiset 31.12. 1000 €	4	103
Kunnan asukasmäärä	1 076	1 101

Kunnanhallituksen on tehtävä toimintakertomuksessa esitys tilikauden tuloksen käsittelystä. Jos kunnan taseessa on kattamatonta alijäämää, toimintakertomuksessa on tehtävä selkoa talouden tasapainotuksen toteutumisesta tilikaudella sekä voimassa olevan taloussuunnitelman ja toimenpideohjelman riittävydestä talouden tasapainottamiseksi Kuntal 69 §:n mukaisesti.

Halsuan kunnan tilikauden 2021 tulos on poistojen ja arvonalentumisten jälkeen 102 864,78 € euroa ylijäämäinen.

**Kunnanhallitus esittää, että tilikauden ylijäämäinen tulos 102 864,78 € euroa siirretään taseeseen edellisten tilikausien yli/alijäämätillille.**

## KÄYTTÖTALOUDEN TOTEUTUMISVERTAILU

### KÄYTTÖTALOUDEN TOTEUTUMINEN

#### KUNNANVALTUUSTO

##### Toiminta

Valtuusto vastaa kunnan toiminnasta ja taloudesta.

##### Asetetut tavoitteet

Kunnan talouden tulee olla kunnossa ja kestäväällä pohjalla.

##### Toteutunut

Valtuuston toiminta on ollut tavoitteiden mukaista. Kuntatalouden haasteet ja voimavarat on pyritty tunnistamaan ja toimimaan niiden asettamien edellytysten mukaisesti.

##### Henkilöstön määrä 31.12.

Kunnanvaltuustossa on 15 jäsentä.

##### Talous

1000 €	TA 2021	TP 2021	TP 2020	TP 2019
<b>Asukasluku</b>	<b>1101</b>	<b>1076</b>	<b>1101</b>	<b>1127</b>
Toimintatulot				0
Toimintamenot	-14	-16	-13	-12
<b>Toimintakate</b>	<b>-14</b>	<b>-16</b>	<b>-13</b>	<b>-12</b>
Tunnusluvut				
- nettomenot €/as	13	15	12	10

## KUNNANHALLITUS YLEISHALLINTO

Yleishallintoon kuuluu kunnanhallitus, keskus- ja yleishallinnon toiminnot, sosiaali- ja terveystoimi, erikoissairaanhoido, maaseutu- ja elinkeinotoimi, maa- ja metsätilat sekä projektit. Kunnanhallituksen tarkoituksena on kunnanvaltuuston asettamien tavoitteiden mukaisesti huolehtia kunnan toiminnan tarkoituksenmukaisuudesta ja tuloksellisesta hoitamisesta.

### Toiminta

Kunnanhallitus vastaa kunnan hallinnosta ja taloudenpidosta sekä kunnanvaltuuston päätösten valmistelusta, täytäntöönpanosta ja laillisuuden valvonnasta. Kunnanhallitus valvoo kunnan etua ja edustaa kuntaa sekä käyttää kunnan puhevaltaa.

### Asetetut tavoitteet

Kunnan saatavien perintä pidetään ajantasaisena. Talouskatsaukset tehdään vähintään neljännesvuosittain kunnanvaltuustolle jaettavaksi. Kesätyötä järjestetään 20 - 25 koululaiselle ja opiskelijalle.

### Toteutunut

Kunnan saatavien perintä on ajantasaista. Perintämenetelmiä on edelleen yhtenäistetty. Kustannusten osalta seuranta on ollut tiivistä. Osavuosikatsauksia on käyty läpi kunnanhallitusten ja kunnanvaltuuston kokouksien yhteydessä. Kesätöitä järjestettiin yhdessä 4H-yhdistyksen kanssa 24 nuorelle.

### Henkilöstön määrä 31.12.

Johtavat viranhaltijat:

- o Jari Penttilä, kunnanjohtaja
- o Marko Malvisto, talousjohtaja

	<u>TA 2021</u>	<u>TP 2021</u>	<u>TP 2020</u>	<u>TP 2019</u>
Vakinaiset	1,2	1,2	1,2	1,2

### Talous

1000 €	TA 2021	TP 2021	TP 2020	TP 2019
<b>Asukasluku</b>	<b>1101</b>	<b>1076</b>	<b>1101</b>	<b>1127</b>
Toimintatulot		2		1
Toimintamenot	-266	-275	-274	-274
<b>Toimintakate</b>	<b>-266</b>	<b>-273</b>	<b>-274</b>	<b>-273</b>
Tunnusluvut				
- nettomenot €/as	242	254	249	242



KUNNANHALLITUS  
SAIRAAHOITO- JA PERUSPALVELUT

PERUSPALVELULIIKELAITOS SOITE

Halsuan kunta on 1.1.2009 alkaen kuulunut Keski-Pohjanmaan erikoissairaanhoito- ja peruspalvelujen kuntayhtymän peruspalvelujen liikelaitos JYTA:an. Vuodenvaihteessa 2017 JYTA sulautui uuteen Keski-Pohjanmaan sosiaali- ja terveystalokuntayhtymä SOITE:en, joka aloitti toimintansa 1.1.2017. Jäsenkuntia Soite-kuntayhtymässä on kymmenen. Kustannukset laskutetaan aiheuttamisperiaatteen mukaisesti siten, että kannetut ennakot tasataan tilikauden lopussa todellisiksi toteutuneiksi kustannuksiksi.

**Toiminta**

Palvelut tuotetaan yhteisillä periaatteilla tasapuolisina koko alueella. Toiminta pyritään järjestämään tehokkaasti ja taloudellisesti huomioiden asukkaiden tarpeet. Toiminta pysyy pääsääntöisesti entisellään, ellei vuosittain tehtävässä palvelusopimuksessa toisin sovita. Toimintoja pyritään organisoidaan uudelleen palvelujen turvaamiseksi ja järkevien toimintatapojen aikaansaamiseksi.

**Asetetut tavoitteet**

Halsuan kunnan tavoitteena on tärkeiden peruspalvelujen säilyttäminen lähellä kuntalaisia.

**Toteutunut**

Sekä Pihlajatuovassa että Kannelmassa on ollut naapurikuntien asukkaita hoidossa. Palvelujen taso on saatu turvattua, vaikka kuntalaiset ovat ilmoittaneet ajoittain ongelmista saada aikoja esimerkiksi lääkärint vastaanotolle. Kunta on pyrkinyt varmistamaan, että mm. näytteenotto ja muut laboratoriopalvelut ovat käytettävissä myös Halsuan toimispisteessä.

**Talous**

1000 €	TA 2021	TP 2021	TP 2020	TP 2019
<b>Asukasluku</b>	<b>1101</b>	<b>1076</b>	<b>1101</b>	<b>1127</b>
Toimintatulot				11
Toimintamenot	-3252	-3660	-3465	-3348
<b>Toimintakate</b>	<b>-3252</b>	<b>-3660</b>	<b>-3465</b>	<b>-3337</b>
Tunnusluvut				
- nettomenot €/as	2954	3402	3147	2961

**ERIKOISSAIRAANHOITO**

Halsuan kunta kuuluu Keski-Pohjanmaan erikoissairaanhoito- ja peruspalvelukuntayhtymään, jonka kotipaikka on Kokkola. 1.1.2017 kuntayhtymä sulautuu uuteen Keski-Pohjanmaan sosiaali- ja terveystalokuntayhtymä SOITE:en.

## Toiminta

Toimintaperiaatteena on mahdollisimman tarkoituksenmukainen erikoissairaanhoido. Halsuan kunta ostaa Keski-Pohjanmaan erikoissairaanhoido- ja peruspalvelukuntayhtymältä erikoissairaanhoidon palveluita, joihin kuuluu psykiatrisen ja somaattisen erikoissairaanhoidon lisäksi kehitysvamma palveluita.

## Toteutunut

Halsuan kunta on ostanut Keski-Pohjanmaan erikoissairaanhoido- ja peruspalvelu-kuntayhtymältä erikoissairaanhoidon palveluja, joihin kuuluu psykiatrisen ja somaattisen erikoissairaanhoidon lisäksi kehitysvamma palveluja.

Erikoissairaanhoidon kustannukset vähentyivät erikoissairaanhoidon oman käytön sekä alueen ulkopuolisten sairaaloiden käytön johdosta. Myös koronapandemia on oletettavasti vaikuttanut suoriteperusteisen käytön hienoiseen vähentymiseen.

## Talous

1000 €	TA 2021	TP 2021	TP 2020	TP 2019
<b>Asukasluku</b>	<b>1101</b>	<b>1076</b>	<b>1101</b>	<b>1127</b>
Toimintatulot			0	0
Toimintamenot	-1923	-1426	-1257	-1925
<b>Toimintakate</b>	<b>-1923</b>	<b>-1426</b>	<b>-1257</b>	<b>-1925</b>
Tunnusluvut				
- nettomenot €/as	1747	1325	1142	1708

## KUNNANHALLITUS KAAVOITUS

Kaavoituksen ja maapolitiikan avulla tuetaan kunnan yleistä kehittymistä sekä huolehditaan siitä, että kunnan alueella tapahtuvaan rakentamiseen on käytettävissä riittävästi maata kohtuullisella hinnalla. Kaavoituksella ja muulla maankäytön suunnittelulla luodaan edellytykset liikenneturvallisuuden parantamiselle, ympäristönsuojelulle ja luonnon virkistyskäytölle.

## Toiminta

Halsuan kunnan kaavoitustilanne on yleensä ottaen hyvä.

## Asetetut tavoitteet

Kunnan ja alueellisen ympäristökeskuksen kanssa käydään vähintään kerran vuodessa kehittämiskeskustelu, jossa käsitellään kunnan 1) alueiden käytön suunnitteluun ja sen kehittämiseen, 2) vireillä oleviin ja lähiaikoina vireille tuleviin merkittäviin kaava-asioihin sekä 3) kunnan ja alueellisen ympäristökeskuksen yhteistyöhön liittyviä kysymyksiä.

## Toteutunut

Vuosi 2021 oli kunnan kaavoitustyön kannalta tärkeä vuosi. Kunnanvaltuusto hyväksyi loppuvuodesta Honkakankaan ja Kanniston tuulivoimapuistojen yleiskaavat. Tämän lisäksi kaavoituksen kustannuspaikalle on kirjattu tuloksi wpd Finland Oy:n kanssa tehdyn Riutanmaan tuulivoimapuistohankkeen kaavoitussopimuksen mukaisen kaavoituskorvauksen (10 000 €) ensimmäinen erä á 5000 €. Toinen erä maksetaan valtuuston hyväksytyä kaavan.

## Talous

<b>1000 € Asukasluku</b>	<b>TA 2021 1101</b>	<b>TP 2021 1076</b>	<b>TP 2020 1101</b>	<b>TP 2019 1127</b>
Toimintatulot	0	5	0	0
Toimintamenot	-2	0	-3	-1
<b>Toimintakate</b>	<b>-2</b>	<b>5</b>	<b>-3</b>	<b>-1</b>
Tunnusluvut				
- nettomenot €/as	1,82	-4,65	2,70	0,89

KUNNANHALLITUS  
YMPÄRISTÖTERVEYDENHUOLTO

**Toiminta**

Kokkolan kaupungille on vuoden 2010 alusta alkaen siirretty sopimuksella ympäristöterveydenhuollon järjestämistä Keski-Pohjanmaan maakunnan ja Kruunupyyn kunnan osalta. Ympäristöterveydenhuoltoon kuuluu yleinen terveystarkastus ja eläinlääkintähuolto.

**Asetetut tavoitteet**

Ympäristöterveydenhuolto palvelee kuntalaisia sopimuksen mukaisesti tarjoten tilallisille muun muassa eläinlääkintäpalveluja. Eläinlääkintähuolto kattaa myös kotieläimille suoritettavia palveluja.

**Toteutunut**

Toiminnallisesti ympäristöterveydenhuolto on toiminut sopimuksen mukaisesti. Kustannusten jakoperustetta muutettiin siten, että vuodesta 2017 alkaen kustannusten jakoperusteena käytetään ensisijaisesti syntyneitä suoritteita. Tällä jakoperusteella saavutetaan parhaiten tilanne, jossa kustannuksen kohdistuvat oikein käytön mukaan.

**Talous**

1000 €	TA 2021	TP 2021	TP 2020	TP 2019
<b>Asukasluku</b>	<b>1101</b>	<b>1076</b>	<b>1101</b>	<b>1127</b>
Toimintatulot	0	0	0	0
Toimintamenot	-71	-67	-66	-70
<b>Toimintakate</b>	<b>-71</b>	<b>-67</b>	<b>-66</b>	<b>-70</b>
Tunnusluvut				
- nettomenot €/as	64	62	60	60

KUNNANHALLITUS  
MAASEUTUTOIMI JA ELINKEINOJEN EDISTÄMINEN

Maaseutuelinkeinolautakunta lakkautettiin 1.1.2013 alkaen ja maaseutuelinkeinoasioita hoitaa kunnanhallitus.

Maaseutu- ja elinkeinotoimi hoitaa elinkeinoja koskevat tehtävät muuttuvassa toimintaympäristössä tehokkaasti ja tarkoituksenmukaisesti tiedotusta ja koulutusta korostaen.

**Toiminta**

Maaseutu- ja elinkeinotoimi toimii elinkeinoelämän toimintaedellytysten parantamiseksi. Painopistealueina ovat tuki- ja hankeasiat sekä uusien työpaikkojen saaminen yrityksiin. Koulutuksessa ja tiedotuksessa ovat EU-asiat edelleen keskeisiä.

Maaseutuhallinto on muodostanut 1.1.2013 alusta alkaen yhteistoiminta-alueen, johon kuuluvat Halsuan, Kaustisen, Lestijärven, Perhon, Toholammin ja Vetelin kunnat sekä Kannuksen kaupunki. Hallinnollinen pääpaikka on Lestijärven kunta. Käytännön tasolla yhteistoiminta-alueen maaseutuasiamiehet toimivat tarvittaessa toistensa sijaisina, tekevät vastavuoroisesti hallintotehtäviä ja pyrkivät siihen, että työt voidaan hoitaa joustavasti ja asiakkaiden tarpeiden mukaisesti.

Elinkeinojen kehittäminen kuuluu kunnanhallitukselle kuitenkin siten, että toiminta jatkuu pääsääntöisesti entisellä toimintatavalla. Yhteistyötä tehdään seutukunnan yrityspalvelupisteen, ProAgria Keski-Pohjanmaan, MTK-Halsuan, Halsuan yrittäjähdistyksen ja hanketoimijoiden/hankkeiden sekä muiden sidosryhmien kanssa.

Toiminnan tarkoituksena on parantaa kunnassa toimivien ja uusien yritysten toimintaedellytyksiä tukemalla kannattavuus- ym. laskelmia, koulutusta sekä uusien yritysten käynnistymistä. Kunta on yhteistoiminnassa Kaustisen seutukunnan yrityspalvelupisteen neuvojen, yritysten, yhteisöjen ja sidosryhmien kanssa rahoituksen saamiseksi yritysten perustamiseen ja kehittämiseen sekä erilaisiin hankkeisiin, jotka parantavat kylien asumisviihtyvyyttä, turvaavat palveluja ja edistävät muutoinkin elinkeinoja.

## Asetetut tavoitteet

Tärkein tavoite on elinkeinorakenteen monipuolistaminen, uusien työpaikkojen aikaansaaminen, maatilojen jatkuvuuden ja myös muiden työpaikkojen turvaaminen sekä asumisympäristön viihtyvyyden parantaminen. Frisbeegolf- radan ja muiden liikuntapaikkojen läheiset viheralueet ja puistot pidetään viihtyisinä ja vetovoimaisina.

## Toteutunut

Vuosi 2021 on ollut haastava alueen elinkeinoille. Kunnan verokertymän kannalta hyvin tärkeä elinkeinot: turve- ja turkistuoanto, ovat olleet edelleen nopeiden toimintaympäristön muutosten vaikutusten alaisena. Maatilojen rakennekehitys toteutui odotetun mukaisena. Maatiloja oli aktiivisena 71 kappaletta 2021, mikä on 7 kpl vähemmän kuin vuonna 2020. Peltopinta-ala on pysynyt samansuuruisena vuodesta toiseen. Lypsykarjatilojen määrä on vähentynyt tasaisesti. Maatalouden merkitys on Halsuan elinkeinoissa merkittävä. Kotieläintuotannon tilalle on tullut erikoiskasvitiloja, erityisesti tärkkelysperunan tuotantoon, merkittävillä volyymeilla. Luomu- ja muiden erikoiskasvien tuotanto ja jalostus, on edennyt osuuskuntatoiminnan kautta. Elinkeinotoiminnassa on näkynyt uutena yritystoimintakonseptina hiilensidonnan kaupallistaminen, Halsuallakin on tähän erikoistunut kasvuhakuinen yritys. Kunnassa tehdään aktiivista työtä, yhdessä Kaustisen seutukunnan kanssa, alkutuotannon jalostusasteen nostamiseksi, ja tätä kautta kannattavuuden parantamiseksi.

## Talous

1000 €	TA 2021	TP 2021	TP 2020	TP 2019
<b>Asukasluku</b>	<b>1101</b>	<b>1076</b>	<b>1101</b>	<b>1127</b>
Toimintatulot	0	0	0	22
Toimintamenot	-64	-59	-64	-101
<b>Toimintakate</b>	<b>-64</b>	<b>-59</b>	<b>-64</b>	<b>-79</b>
Tunnusluvut				
- nettomenot €/as	58	55	58	70
- aktiivitulojen lkm	80	71	78	82
- lypsykarjatilojen lkm	16	15	15	17
- maitomäärä, milj. litraa	4,5		4,5	4,5
- maitomäärä 1000 litraa/tila	281		264	
- peltoa viljelyssä, ha	3320	3249	3256	3220
- aktiivituloilla peltoa keskim.	41	46	43	40
- tukihakemuksia, kpl	350	401	423	437
- myönnetty tuki milj.eur	2,6	2,63	2,65	2,66

## KUNNANHALLITUS

### MAA- JA METSÄTILAT

#### Toiminta

Kunnan omistamia maa- ja metsätiloja on yhteensä 391 ha, josta metsämaata on 287 ha ja peltoa 10 ha. Peltoa on vuokrattuna 9 ha viidelle eri viljelijälle. Teollisuustiloja on vuokrattu neljälle yritykselle.

#### Asetetut tavoitteet

Kunnan omistamia maa- ja metsätiloja hoidetaan suunnitelmallisesti käyttäen apuna metsäasiantuntijoiden palveluksia. Metsiä hoidetaan ja hakataan laaditun metsätaloussuunnitelman mukaisesti.

Kylä- ja maisemakuvan kannalta keskeisissä paikoissa harvennetaan puustoa ja avarretaan näkymää. Kartoitetaan metsätilojen/tonttien myyntiä talousarviovuonna 2021.

#### Toteutunut

Vuonna 2021 tehtiin tavanomaista enemmän puukauppaa, suurin yksittäinen pystykauppa toteutettiin Laisnevan alueella. Metsää hoidettiin metsätaloussuunnitelman mukaisesti, hyödyntäen paikallisen metsäpalveluja tuottavan yrityksen Metsäntähden Tiimi Oy:n asiantuntemusta.

#### Talous

1000 €	TA 2021	TP 2021	TP 2020	TP 2019
Asukasluku	1101	1076	1101	1127
Toimintatulot	19	91	23	72
Toimintamenot	-6	-8	-22	-4
<b>Toimintakate</b>	<b>13</b>	<b>84</b>	<b>1</b>	<b>68</b>
Tunnusluvut				
- nettomenot €/as	-12	-78	-1	-60

### Toiminta

Lomatoimi siirtyi Kaustisen kunnan hoidettavaksi 1.1.2004. Lomatoimi järjestää maatalousyrittäjille lomituspalvelulain mukaiset lomituspalvelut, joita ovat vuosiloma-, sijaisapu- ja maksullinen lomitus.

### Asetetut tavoitteet

Lomatoimi opastaa ja auttaa asiakkaita, sekä tarjoaa maatalousväestölle lomituspalvelulain määräämät ja edellyttämät palvelut. Henkilöstön koulutuksen kautta parannetaan lomittajien ammattitaitoa ja kohennetaan lomituksien laatua.

Sopimus lomatoimen järjestämisestä Melan kanssa päättyi 31.12.2003. Mela on tehnyt Kaustisen kunnan kanssa sopimuksen lomahallinnon järjestämisestä Perhonjokilaaksossa 1.1.2004 alkaen. Sopimuksessa pyritään turvaamaan palvelujen määrä ja laatu alueella.

### Toteutunut

Kaustisen kunta järjesti sopimukseen perustuen lomituspalvelut Halsuan kunnan alueella.

Palveluja sai 34 (vuonna 2020 36) yrittäjää ja lomituspäiviä kertyi yhteensä 1323 (vuonna 2020 1502) päivää. Näistä 946 (vuonna 2020 920) päivää koski vuosilomaa ja 377 (vuonna 2020 582) päivää sijaisapua. Vuodesta 2018 alkaen kunta ei ole saanut enää tukea lomitusta suoraan.

Lomituspalvelut ovat toimineet kohtuullisen hyvin. Kiireajat ovat olleet lomitushallinnolle haasteellisia. Lomituspalveluiden toimivuus on ollut tärkeää maatalousyrittäjien toiminnan jatkuvuuden turvaamiseksi.

## KUNNANHALLITUS

### PROJEKTIT

Halsuan kunta osallistuu Kaustisen seutukunnan yhteistyöhön sekä muihin kuntien yhteistoimintaa kehittäviin hankkeisiin, joista on välitöntä hyötyä kunnalle, kuntalaisille tai seutukunnalle. Kaustisen seutukunnan seutuvaltuusto hyväksyi vuoden 2020 lopulla seutukunnalle yhteisen digistrategian, jonka avulla on tarkoitus koota yhteen seutukuntaan kuuluvien kuntien voimavarat palveluiden digitalisoinnin edistämiseksi kustannustehokkaasti.

Määräraha on kaikkien hallintokuntien käytettävissä.

### Talous

1000 €	TA 2021	TP 2021	TP 2020	TP 2019
<b>Asukasluku</b>	<b>1101</b>	<b>1076</b>	<b>1101</b>	<b>1127</b>
Toimintatulot	0	0	0	0
Toimintamenot	-88	-75	-64	-56
<b>Toimintakate</b>	<b>-88</b>	<b>-75</b>	<b>-64</b>	<b>-56</b>
Tunnusluvut				
- nettomenot €/as	80	70	58	50

## KUNNANHALLITUS

### TUKIPALVELUT

#### Toiminta

Tukipalveluihin kuuluvat keskitetty talous- ja henkilöstöhallinto sekä muuta kunnan ydintoimintaa tukevat keskitetysti hoidetut tukitehtävät, kuten materiaali- ja tulostuspalvelut sekä erilaiset it-palvelut.

#### Asetetut tavoitteet

Tavoitteena on rakentaa mahdollisimman kustannustehokkaita ja toimivia tukipalveluita, jotka auttavat kunnan ydintehtävässä suoriutumista. Seurataan kustannusten kehityksessä esimerkiksi taloushallinto-ohjelmistoissa yms. ja tarvittaessa tehdään muutoksia tehokkaamman toiminnan edesauttamiseksi.

#### Toteutunut

Toiminta on ollut tavoitteiden mukaista. Tukipalveluiden toimintamenot ovat kasvaneet edellisestä vuodesta, koska muun muassa palveluiden digitalisointi kasvattaa toimintakuluja. Tukipalveluiden kasvaneet toimintamenot ovat toisaalta tuoneet säästöjä muiden hallintokuntien perustoimintaan tehostuneina toimintaprosesseina.



## Henkilöstön määrä 31.12.

	<u>TA 2021</u>	<u>TP 2021</u>	<u>TP 2020</u>	<u>TP 2019</u>
Vakinaiset	4,8	4,8	4,8	4,8
Määräaikaiset	0	0	0	2

## Talous

1000 €	TA 2021	TP 2021	TP 2020	TP 2019
<b>Asukasluku</b>	<b>1101</b>	<b>1076</b>	<b>1101</b>	<b>1127</b>
Toimintatulot	31	38	26	39
Toimintamenot	-236	-277	-259	-244
<b>Toimintakate</b>	<b>-206</b>	<b>-239</b>	<b>-232</b>	<b>-205</b>
Tunnusluvut				
- nettomenot €/as	187	22	211	182

## KESKUSVAALILAUTAKUNTA

Keskusvaalilautakunta vastaa kunnallisten-, valtiollisten- ja EU-vaalien toimittamisesta sekä mahdollisista kansanäänestyksistä.

### Asetetut tavoitteet

Talousarviovuonna järjestetään kuntavaalit sekä mahdolliset maakuntavaalit.

### Toteutunut

Toiminta oli suunnitelmien mukaista. Maakuntavaalit (aluevaalit) järjestettiin vuoden 2022 alussa.

### Talous

1000 €	TA 2021	TP 2021	TP 2020	TP 2019
Asukasluku	1101	1076	1101	1127
Toimintatulot	0	2	0	5
Toimintamenot	-5	-5	0	-5
<b>Toimintakate</b>	<b>-5</b>	<b>-3</b>	<b>0</b>	<b>-0</b>
Tunnusluvut				
- nettomenot €/as	5	3	0	0

## TILINTARKASTUS

### Toiminta

Valtuusto asettaa tarkastuslautakunnan toimikauttaan vastaavien vuosien hallinnon ja talouden tarkastuksen järjestämistä varten. Tarkastuslautakunnan on valmisteltava valtuuston päätettävät hallinnon ja talouden tarkastusta koskevat asiat sekä arvioitava, ovatko valtuuston asettamat toiminnalliset ja taloudelliset tavoitteet toteutuneet.

Valtuusto valitsee hallinnon ja talouden tarkastamista varten JHTT-tilintarkastusyhteisön, jonka tilintarkastajan on hyvän tilintarkastustavan mukaisesti tarkastettava kunkin tilikauden hallinto, kirjanpito ja tilinpäätös.

### Asetetut tavoitteet

Kunnan hallinnon ja talouden valvonta järjestetään siten, että ulkoinen ja sisäinen valvonta yhdessä muodostavat kattavan valvontajärjestelmän. Kuntalain ja hallintosäännön mukaisesti ulkoisesta valvonnasta vastaavat tarkastuslautakunta ja tilintarkastaja.

### Toteutunut

Tilintarkastusyhteisöksi on valittu BDO Auditor Oy, vastuunalaisena tilintarkastajana JHT HT Tuula Ylikangas. Talouden ja hallinnon tarkastus järjestettiin säännösten mukaisesti.

### Talous

1000 € Asukasluku	TA 2021 1101	TP 2021 1076	TP 2020 1101	TP 2019 1127
Toimintatulot	0	0	0	0
Toimintamenot	-8	-6	-5	-7
<b>Toimintakate</b>	<b>-8</b>	<b>-6</b>	<b>-5</b>	<b>-7</b>
Tunnusluvut				
- nettomenot €/as	7	6	5	6

# SIVISTYS- JA HYVINVOINTILAUTAKUNTA

## SIVISTYSTOIMEN HALLINTO

### Toiminta

Sivistys- ja hyvinvointilautakunnan alaisuuteen kuuluvat koulu-, kirjasto-, liikunta-, nuoriso-, koti-seutu- ja kulttuuritoimen tehtävät sekä varhaiskasvatus.

Lautakunnan tehtävänä on tuottaa ja edelleen kehittää ajantasaisia, laadukkaita ja taloudellisia palveluja. Monipuolisia sivistyspalveluja tarjoamalla tuetaan halsualaisten hyvinvointia ja kehittymistä aktiivisiksi kansalaisiksi. Lautakunta noudattaa kunnanvaltuuston ja kunnanhallituksen antamia ohjeita talousarviota suunnitellessaan.

### Asetetut tavoitteet

Sivistyslautakunta vastaa toimialaansa kuuluvien tehtävien tuottamisesta kuntalaisille taloudellisesti ja tarkoituksenmukaisesti. Kuntastrategian valmistuttua 2018 aloitettiin sen pohjalta sivistystoimen strategian suunnittelu.

Maakunnallisella ja seudullisella yhteistyöllä tavoitellaan laadukasta, kestävä ja taloudellista toimintaa. Yhteistyössä Kaustisen ja Vetelin kuntien kanssa tehdään edelleen etsivää nuorisotyötä. Etsivän nuorisotyön hallinnointivastuu siirtyy Vetelille 1.1.2021. Vuoden 2021 aikana seudullista yhteistyötä tehdään myös muilla sivistystoimen osa-alueilla.

### Tavoitteet vuodelle 2021

- sivistystoimen strategian valmistelun jatkaminen ja strategian mukaisen toiminnan edistäminen
- esi- ja perusopetuksen toiminnan kehittäminen uusien opetusjärjestelyjen myötä
- varhaiskasvatuksen pedagogisten toimintamallien ja -ratkaisujen kehittäminen
- seutukunnan Tutor- hankkeen jatkuminen
- kirjasto- ja nuorisotyön alueellisen ja maakunnallisen yhteistoiminnan jatkaminen
- kirjaston ja koulun yhteistyön lisääminen erityisesti LuKu -hankkeen avulla
- Etsivän nuorisotyön toiminnan jatkuminen yhteistyössä Kaustisen ja Vetelin kanssa

### Toteuma

- esi- ja perusopetusta kehitettiin erilaisten opetusjärjestelyjen ja -ryhmittelyjen avulla
- oppilaita pyrittiin ottamaan mukaan koulun toiminnan suunnitteluun mm. tapahtumien sisällön miettimisessä ja opetuksen järjestämisessä sekä yhteisten tapahtumien arvioinnissa ja kehittämisessä
- Tutor -, korona-, luku- ja tasa-arvohankkeet päättyivät vuoden loppuun mennessä
- nuorisotoimen seutukunnallinen Napa-hanke käynnistettiin hankerahoituksen avulla
- kirjaston ja koulun yhteistyö jatkui tiiviinä ja luontevana osana jokaisen luokan toimintaa (kirjastotunnit, kirjastovierailut, omatoimikirjaston käyttöön tutustuminen)
- Etsivä nuorisotyön toiminta jatkui yhteistyössä Kaustisen ja Vetelin kanssa
- varhaiskasvatuksessa jatkettiin pedagogisten toimintamallien ja -ratkaisujen kehittämistä ja käyttöönottoa

## Henkilöstön määrä 31.12.

Johtavat viranhaltijat:

- rehtori Hanne Jylhä (35 %)

	<u>TA 2021</u>	<u>TP 2021</u>	<u>TP 2019</u>	<u>TP 2018</u>
Vakinaiset	0,95	0,95	0,9	0,9

## Talous

<b>1000 €</b>	<b>TA 2021</b>	<b>TP 2021</b>	<b>TP 2020</b>	<b>TP 2019</b>
<b>Asukasluku</b>	<b>1101</b>	<b>1076</b>	<b>1101</b>	<b>1127</b>
Toimintatulot	0	0	0	0
Toimintamenot	-71	-64	-65	-62
<b>Toimintakate</b>	<b>-71</b>	<b>-64</b>	<b>-65</b>	<b>-62</b>
Tunnusluvut				
- nettomenot €/as	64	59	59	55

## Toiminta

Varhaiskasvatuspalvelu on suunnitelmallista huoltajien kanssa tehtävää yhteistyötä. Perheillä on subjektiivinen oikeus saada alle kouluikäisille lapsilleen varhaiskasvatusta vanhempainlomakauden jälkeen. Halsualla varhaiskasvatusta toteutetaan päiväkotij- ja perhepäivähoitona. Tavoitteena on, että kaikkein pienimmät varhaiskasvatuksen piiriin tulevat sijoitetaan perhepäivähoitoon ja kaikki yli kolmivuotiaat päiväkotiin.

Perhepäivähoitoa annetaan lapsen kotiin vain erittäin painavista syistä. Alle kolmivuotiaille vanhemmat voivat valita Kelan maksaman kotihoidontuen kunnallisen hoitopaikan sijaan.

Tarvittaessa varhaiskasvatuksen palveluiden puitteissa järjestetään kuntouttavaa varhaiskasvatusta. Erityislastentarhanopettajien palveluita ostetaan tarpeen mukaan. Henkilöstön täydennyskoulutusvelvoite toteutetaan lain mukaan.

Koska päiväkotitoimii vuoropäiväkotina, eivät kustannukset ole vertailukelpoisia niin sanotun tavallisen päiväkodin kanssa. Palkkakustannukset vuoropäiväkodissa ovat huomattavasti suuremmat.

## Asetetut tavoitteet

- päiväkodin henkilöstö- ja työvuorosuunnittelun optimointi vakinaisen henkilökuntatarpeen selvittämiseksi
- varhaiskasvatuksen tarjoaminen säännösten mukaan kaikille sitä tarvitseville
- ratkaisukeskeisen neuropsykiatrisen toimintamallin mukaisen toiminnan jatkaminen
- varhaiskasvatuksen kehittäminen varhaiskasvatussuunnitelman mukaisesti
- pedagogiikan kehittäminen ”Leikkien oppiminen” -teeman pohjalta
- varhaiskasvatuksen asiakasmaksujen tarkistaminen valtakunnallisten ohjeiden mukaisesti
- maksuttoman varhaiskasvatuskokeilun toteuttaminen, kohderyhmänä 2021 esikoulun aloittavat

## Toteutunut

- päiväkodin henkilöstö- ja työvuorosuunnittelu toteutui hyvin
- varhaiskasvatusta on tarjottu säännösten mukaan kaikille sitä tarvitseville
- varhaiskasvatusta kehitettiin monipuolisesti toiminnalliseen ja lapsilähtöiseen suuntaan varhaiskasvatussuunnitelman mukaisesti, ”Leikkien oppiminen” -teeman pohjalta
- varhaiskasvatuksen henkilökunta osallistui Papiio -koulutukseen 3.-4.12.
- varhaiskasvatusjohtaja jatkoi Nepsy-toimintamallin jalkauttamista päiväkodin arkeen
- varhaiskasvatuksen henkilökunta on osallistunut AVI:n järjestämiin webinaarikoulutuksiin
- yhteistyötä Halsuan seurakunnan, Halsuan Yhtenäiskoulun ja kirjaston kanssa jatkettiin:
- osallistumalla srk:n järjestämään 5-vuotiaitten kerhoon
- käymällä kirjaston satutunneilla
- vieraillemalla kirjastossa ja lainaamalla kirjoja mielenkiinnon kohteiden mukaan
- korona -hankerahoituksella työllistettiin osa-aikaisesti yksi lastenhoitaja syksyllä 2021
- varhaiskasvatuksessa on noudatettu tarkoin hallituksen koronaohjeistusta
- varhaiskasvatuksen yhteistyöpalaverien pitämistä jatkettiin säännöllisin väliajoin
- 5-vuotiaiden maksuton 20h varhaiskasvatuskokeiluhanke päättyi 31.7.2021

## Henkilöstön määrä 31.12.

	<u>TA 2021</u>	<u>TP 2021</u>	<u>TP 2020</u>	<u>TP 2019</u>
Vakinaiset	6,15	6	6	6
Määräaikaiset	0	1	1	1

## Talous

<b>1000 €</b>	<b>TA 2021</b>	<b>TP 2021</b>	<b>TP 2020</b>	<b>TP 2019</b>
<b>Asukasluku</b>	<b>1101</b>	<b>1076</b>	<b>1101</b>	<b>1127</b>
Toimintatulot	24	58	18	23
Toimintamenot	-371	-369	-330	-347
<b>Toimintakate</b>	<b>-347</b>	<b>-311</b>	<b>-312</b>	<b>-324</b>
Tunnusluvut				
- nettomenot €/as	315	289	283	287
- hoitopäiviä/vuosi	4700	4520	2697	3906
joista osapäivähoidossa	1500	1332	1018	1787
- alle 3-v lukumäärä/vuosi	4	9	8	8
- yli 3-v lukumäärä/vuosi	17	33	30	34

## SIVISTYS- JA HYVINVOINTILAUTAKUNTA ESI- JA PERUSOPETUS (Oma koulutoimi)

### Toiminta

Sivistyslautakunta vastaa esi- ja perusopetuksen järjestämisestä. Opetusta toteutetaan yhtenäiskoulun periaatteella syksyllä 2015 käyttöön otetuissa tiloissa.

Erityisopetusta järjestetään osa-aikaisena, yleisopetukseen integroitua, samanaikaisopetuksena tai pienryhmissä yksilöllisen tarpeiden mukaisesti. Perusopetuksen toimintasuunnitelman vahvistaa vanhempainyhdistys.

### Asetetut tavoitteet

- ratkaisukeskeisen toimintakulttuurin kehittäminen, Nepsy-kursseille osallistuminen
- monipuolisten oppijan erilaisuuden huomioivien opetus- ja arviointimenetelmien käyttäminen
- koulun kokonaisvaltainen yhteistyö ympäröivän yhteiskunnan kanssa (eri liitosryhmät) - opiskelumyönteisen ilmapiirin vahvistaminen
- koulun toiminnan esilletuominen avoimesti yhteistyötahoille
- huoltajien ja oppilaiden osallistaminen koulun toimintaan ja päätöksentekoon oppilaskunta-, nuorisovaltuusto- ja vanhempainyhdistystoiminnan avulla
- kaikkien perusopetuksen päättävien oppilaiden siirtyminen jatko-opintoihin keskiasteelle
- esiopetuksessa ovat kaikki siihen oikeutetut

### Toteutuma

- opetushenkilökunnasta valtaosa on osallistunut Nepsy-kursseille
- hanketoiminta jatkui vilkkaana: useat hankkeet päättyivät vuoden loppuun mennessä (Tutor-, korona-, tasa-arvo- ja lukuhanke)
- hankkeiden avulla on pystytty tukemaan paremmin tuen tarpeessa olevien oppilaiden opiskelua lisäämällä samanaikaisopetusta, ohjaajapalveluita ja erityisopetusta
- oppilaiden kouluviihtyvyyttä ja -jaksamista pyrittiin parantamaan erilaisilla huomioimisilla ja pienimuotoisilla yhteisillä tapahtumilla
- opetuksessa ja kasvatuksessa korostettiin myönteistä ja kannustavaa palautteen antamista
- oppilaita osallistettiin koulun toimintaan ja päätöksentekoon yksilö- ja luokkatasolla
- oppilaskunta- ja nuorisovaltuusto toimivat aktiivisesti läpi vuoden
- koulun kerhot toimivat normaaliin tapaan ja osallistujamäärät olivat korkealla
- yhteistyö huoltajien kanssa oli tiivistä. Yhteistyö toteutettiin suurimmaksi osaksi Wilman ja muiden etäyhteyksien avulla
- koronasta huolimatta koulua pystyttiin pitämään lähiopetuksena läpi vuoden
- esiopetukseen osallistuivat kaikki siihen oikeutetut



## Henkilöstön määrä 31.12.

	<u>TA 2021</u>	<u>TP 2021</u>	<u>TP 2020</u>	<u>TP 2019</u>
Vakinaiset	16,18	14	14	14
Määräaikaiset	3	5	5	5

## Talous

<b>1000 €</b>	<b>TA 2021</b>	<b>TP 2021</b>	<b>TP 2020</b>	<b>TP 2019</b>
<b>Asukasluku</b>	<b>1101</b>	<b>1076</b>	<b>1101</b>	<b>1127</b>
Toimintatulot	36	84	50	73
Toimintamenot	-1484	-1504	-1442	-1473
<b>Toimintakate</b>	<b>-1448</b>	<b>-1420</b>	<b>-1392</b>	<b>-1400</b>
Tunnusluvut				
- nettomenot €/as	1315	1320	1264	1242
- oppivelvolliset yhteensä	98	116	98	100
- esikoululaisia	10	13	12	8
- peruskoulun päättävät	12	12	12	12
- nettomenot €/oppilas	14774	12241	12655	

## SIVISTYS- JA HYVINVOINTILAUTAKUNTA KOULUTUSPALVELUT

### Toiminta

Kunnassa ei ole keskiasteen oppilaitoksia. Suurin osa oppilaista siirtyy oppivelvollisuuden suorittuun naapurikuntien lukioihin ja K-P:n koulutusyhtymän oppilaitoksiin. Halsuan kunta on mukana Keski-Pohjanmaan Koulutusyhtymässä, Perhonjokilaakson kansalaisopistossa ja Keski-Pohjanmaan Konservatoriossa.

Kansalaisopisto järjestää lähinnä yleissivistävää opetusta aikuisille ja Keski-Pohjanmaan Konservatorio musiikin perusopetusta.

### Asetetut tavoitteet

Kunta osallistuu ao. oppilaitosten hallintoon ja vastaa jäsenkuntavelvoitteestaan sopimuksen mukaisesti. Jäsenkuntana tuodaan esiin oppilaitosten hallinnossa halsualaisten näkökanta. Oppilaitosten tarjontaa pyritään saamaan halsualaisten toiveita vastaavaksi.

### Toteutuma

- Kunta osallistui mainittujen oppilaitosten hallintoon ja vastasi jäsenkuntavelvoitteestaan sopimuksen mukaisesti
- halsualaisten ääntä tuotiin kuuluivaksi oppilaitosten hallinnossa
- oppilaitosten tarjonta pyrittiin saamaan halsualaisten toiveita vastaavaksi

### Talous

1000 €	TA 2021	TP 2021	TP 2020	TP 2019
<b>Asukasluku</b>	<b>1101</b>	<b>1076</b>	<b>1101</b>	<b>1127</b>
Toimintatulot	0	0	0	0
Toimintamenot	-22	-27	-22	-23
<b>Toimintakate</b>	<b>-22</b>	<b>-27</b>	<b>-22</b>	<b>-23</b>
Tunnusluvut				
- nettomenot €/as	20	25	20	20
- lukioon menneet	5	4	6	6
- ammatill.kouluun menneet	7	8	6	6
- muihin oppilait. menneet	0	0	0	0

## SIVISTYS- JA HYVINVOINTILAUTAKUNTA KIRJASTOTOIMI

### Toiminta

Kirjaston tehtävä on tyydyttää kuntalaisten sivistyksen, tiedon ja virkistyksen tarvetta sekä tukea opiskelua ja omatoimista tiedon hankintaa sekä kirjallisuuden ja taiteen harrastusta. Kirjastossa on asiakkaiden käytössä internetyhteyksin ja hyötyohjelmin varustettuja asiointikoneita.

Henkilökunta palvelee kirjastossa neljänä arkipäivänä viikossa, yhteensä 21 tuntia. Tiistaisin työntekijä hoitaa hallinnollisia tehtäviä.

Omatoimikirjasto on avoinna maanantaista sunnuntaihin yhteensä 67 h/vko. Omatoimiaikana kirjastoon kirjaudutaan sisään kirjastokortilla. Kirjojen lainaus ja palautus suoritetaan automaattilla. Kirjastossa on kameravalvonta.

Kirjaston viihtyvyyttä ja monikäyttöisyyttä lisätään hankkimalla kalusteita.

Hyvien verkkoyhteyksien ja Anders-kirjastojen yhteisen kirjakuljetuksen avulla tehostetaan palvelua kirjastojen välistä lainausta hyödyntäen.

## Asetetut tavoitteet

- kirjastonjohtajan tehtävien hoitaminen yhteistyössä koulun kanssa
- kirjastoaineiston pitäminen ajan tasalla
- kirjaston viihtyisyyden lisääminen mm. kalustehankinnoilla ja muulla sisustamisella
- säännöllisten satutuokioiden pitäminen kunnan pienimmille
- lasten ja nuorten kirjastonkäytön ja lukuharrastuksen tukeminen yhteistyössä koulun kanssa
- kirjaston asiakasmäärän lisääminen

## Toteutuma

- kirjastonjohtajan tehtävien hoidettiin yhteistyössä koulun kanssa
- kirjastoaineisto pidettiin ajantasaisena ja monipuolisena
- kirjaston viihtyvyyttä parannettiin kalustamalla ja sisustamalla lukusoppea
- päiväkodin satutuokit ja lukupiiri kokoontuivat ympäri vuoden – lyhyitä taukoja koronan takia lukuun ottamatta
- kirjasto jouduttiin pitämään suljettuna 19.5.-6.6. koronan takia, tällöin lainaustoimintaa harjoitettiin kirjakassien avulla
- kirjaston henkilökunta osallistui kirjastokoulutuksiin mahdollisuuksien mukaan
- lapsille järjestettiin Ystävänpäivätempaus 14.2.
- Lestijärven kirjaston henkilökunta kävi tutustumassa omatoimikirjaston toimintaan
- 13.3. kirjastossa pidettiin Neuleilta
- kansallisella Mielenterveysviikolla pidettiin tarinailta
- kunnantalon väelle opastettiin omatoimikirjaston käyttöä päiväkahvien merkeissä
- kirjaston lukusopessa järjestettiin valokuvanäyttely 9.9.-31.10. Ritva Ojalan pitämistä MLL:n satukerhojen kerhovalokuvista
- kirjailija Teuvo Isokangas vieraili kirjastossa 23.11. keräämässä tietoja sotakirjaansa varten
- 17.12. pidettiin Kynttiläkirjasto, jolloin järjestettiin myös kaksi runonlausuntahetkeä

## Henkilöstön määrä 31.12.

	<u>TA 2021</u>	<u>TP 2021</u>	<u>TP 2020</u>	<u>TP 2019</u>
Vakinaiset	1,15	1,15	1,15	1,25
Määräaikaiset	0,07	0,07	0,07	0,03

## Talous

1000 €	TA 2021	TP 2021	TP 2020	TP 2019
<b>Asukasiuku</b>	<b>1101</b>	<b>1076</b>	<b>1101</b>	<b>1127</b>
Toimintatulot	2	0	1	12
Toimintamenot	-108	-108	-100	-120
<b>Toimintakate</b>	<b>-106</b>	<b>-107</b>	<b>-99</b>	<b>-108</b>
Tunnusluvut				
- nettomenot €/as	96	99	90	96
- lainaajia	275	224	245	262
- kirjastokäyntejä/asukas	7	5	6	6
- verkkokäyntejä	3550	3745	3244	3415
- lainoja/asukas	10	10	9	9
- kirjahankinta, kpl	570	543	557	571
- muu aineiston hankinta	50	14	28	29
- tietotuvan käyttökerrat	140	28	40	129

## SIVISTYS- JA HYVINVOINTILAUTAKUNTA KOTISEUTU- JA KULTTUURITOIMI

### Toiminta

Sivistyslautakunnan tehtävänä on huolehtia kunnan kotiseutu- ja kulttuuritoimen kehittämisestä. Sivistyslautakunta vastaa Halsuan kotiseutumuseon toiminnasta. Sivistyslautakunta tukee vapaaehtoisia ryhmiä kulttuuritapahtumien järjestämisessä ja kulttuurin tallentamisessa. Halsuan 4H:n kanssa tehtyyn sopimukseen on sisällytetty käytännön vastuu museo- ja muusta kulttuuritoiminnasta.

### Asetetut tavoitteet

- Halsuan kotiseutumuseo pyritään pitämään avoinna kesäaikana . kotiseutumuseolla järjestetään esittelyä ja esityksiä
- tehdään yhteistyötä vapaaehtoisryhmien kanssa
- parannetaan kulttuurin harrastamisen mahdollisuuksia
- lisätään kulttuuritarjontaa yhteistyössä sidosryhmien kanssa

### Toteutuma

- Kotiseutumuseo oli auki koko kesäkauden
- 4H jatkoi elokuvien näyttämistä Yhtenäiskoulun draamatilassa
- Kotiseutumuseon iso riihi saatiin nostettua museovirastolta saadun avustuksen turvin
- taiteilija Seppo Kalliokoski opasti museolla vanhojen työkalujen käytössä
- museoon hankittujen vanhojen äänitteiden kuuntelu saatiin onnistumaan
- kulttuurin harrastamisen mahdollisuuksia tai kulttuuritarjontaa ei pystytty parantamaan koronarajoitusten takia
- yhteistyötä eri sidosryhmien kanssa pystyttiin toteuttamaan paikallisesti, seutukunnallisesti etäyhteyksin

### Talous

1000 € Asukasluku	TA 2021 1101	TP 2021 1076	TP 2020 1101	TP 2019 1127
Toimintatulot	1	8	0	0
Toimintamenot	-5	-13	-9	-4
<b>Toimintakate</b>	<b>-4</b>	<b>-5</b>	<b>-9</b>	<b>-4</b>
Tunnusluvut				
- nettomenot €/as	4	5	8	3,5

# SIVISTYS- JA HYVINVOINTILAUTAKUNTA

## NUORISOTOIMI

### Toiminta

Halsuan kunnan nuorisotoimen hoitaa sopimuksen mukaisesti Halsuan 4H-yhdistys. Nuorisotoimi järjestää nuorisolle ja lapsille tapahtumia, retkiä ja koulutusta sekä seuraa nuorten elinolosuhteita ja laatii ehdotuksia sivistys- ja hyvinvointilautakunnalle toiminnan kehittämiseksi. Nuorisovaltuuston toiminnan organisoiminen ja kehittäminen kuuluu nuorisotoimen vastuualueeseen. Nuorisotoimi tukee paikkakunnan eri järjestöjä ja nuorisotoimintaa järjestäviä tahoja avustuksin. Näin pyritään laajentamaan ja monipuolistamaan nuorten harrastusmahdollisuuksia.

### Asetetut tavoitteet

- järjestetään kesäkuussa uimakouluopetusta lapsille
- järjestetään retkiä ja tapahtumia lapsille ja nuorille, erityisesti koululaisten loma-aikaan - jatketaan nuorisovaltuuston toimintaa
- tuetaan järjestöjen ja ryhmien toimintaa kohdeavustuksin ja edistetään järjestöjen välistä yhteistyötä
- osallistutaan sopiviin Keski-Pohjanmaan yhteisiin nuorisotyön hankkeisiin
- tuetaan nuorten pajatoimintaa alueella
- järjestetään nuorille valvottuja peili-ilta viikoittain
- jatketaan yhteistyötä Vetelin ja Kaustisen kanssa Etsivä Nuorisotyö -projektin tiimoilta
- pyritään kehittämään nuorisolle uutta tekemistä ja uusia tiloja vapaa-ajalle

### Toteutuma

- liikuntakerho, nuorten peli-ilta ja AirSoft -kerho kokoontuivat säännöllisesti ympäri vuoden
- uimakoulu järjestettiin kesäkuussa Vetelin uimahallissa
- kesäkerho toteutettiin ajalla 14.-24.6.
- pesikerho pidettiin Halsua-viikolla 6.-8.7.: vierailevina tähtinä olivat Vimpelin Vedon superpesisjoukkueen halsualaiskasvatit Mikko Kanala ja Perttu Ruuska
- Halsua-vkolla järjestettiin myös AirSoft -turnaus ja limudisco
- nuorisotalon alueellisen ja paikallisen toiminnan kehittämiseen saatiin hankerahoitus, jonka avulla hankkeeseen palkattiin koordinaattori tehostamaan nuorille suunnattua seutukunnallista toimintaa
- syyslomaviikolla (vko 42) tehtiin retki Seinäjoen Ideaparkiin
- Nuorisovaltuusto (Nuva) toimi aktiivisesti ja osallistui seutukunnallisiin kokouksiin

### Talous

1000 €	TA 2021	TP 2021	TP 2020	TP 2019
<b>laskelma</b>	<b>1101</b>	<b>1076</b>	<b>1101</b>	<b>1127</b>
Toimintatulot	1	19	0	1
Toimintamenot	-40	-54	-33	-36
<b>Toimintakate</b>	<b>-38</b>	<b>-35</b>	<b>-33</b>	<b>-35</b>
Tunnusluvut				
- nettomenot €/as	35	33	30	31
- uimakoululaisia, lkm	30	30	0	33
- uimak. osallistumiskertoja	150	150	0	165
- retkille ym. osallistuneet, lkm	500	162	170	349
- avustukset 1000 €	0	0	1	3

### Toiminta

Sivistyslautakunnan tehtävänä on luoda edellytykset kuntalaisten monipuolisen liikunnan harrastamiselle. Lautakunta huolehtii liikuntatoimen suunnittelusta ja toteuttamisesta yhdessä liikuntaa harjoittavien yhteisöjen kanssa. Lautakunta järjestää ja tukee kunto- ja terveystoimintaa edistävää toimintaa sekä huolehtii hallinnassaan olevien liikuntatilojen ja -alueiden kunnossapidosta. Liikuntatoimi tuottaa palveluja yhteistyössä eri yhdistysten ja järjestöjen kanssa. Kunnan liikuntastrategia päivitetään osana valmisteltavaa kuntastrategiaa.

### Asetetut tavoitteet

- mahdollisimman moni kuntalainen saadaan harrastamaan aktiivista hyöty- ja kuntoliikuntaa
- järjestetään eri ikäisille kuntalaisille kuntoliikuntatapahtumia ja -tempauksia
- tuetaan järjestöjen ja kuntien kuntokampanjoita ja -tempauksia aktivoimalla kuntalaisia
- järjestetään liikunta-alueiden kunnossapito tarkoituksenmukaisesti ja taloudellisesti yhteistyössä yhdistysten kanssa
- kunnostetaan edelleen vaeliusreittejä ja Harjun hiihtouraa
- kunnostetaan urheiluhallia viranomaismääräyksiä ja käyttöä vastaavaksi
- pyritään kunnostamaan Harjun maastoa hankkeen avulla

### Toteutuma

- ulkoliikunnan suosio jatkui entisestään
- luontoreitistöt ja laavut olivat ahkerassa käytössä
- sisäliikunnassa pyrittiin noudattamaan tarkasti koronaohjeistuksia
- talvella järjestettiin Hiihtotempaus Lovelammelle, joka keräsi paljon suorituksia
- 4.-27.5. järjestettiin Kävelykipinätempaus
- kirkonkylän uimarannan läheisyyteen saatiin rantalentopallokenttä talkoovoimin
- Halsua-vkolla järjestettiin rantalentisottelu, perhejalisturnaus, pyöräretki ja höntsäpesistapah-tuma
- punttisalille hankittiin uusia liikuntalaitteita
- urheiluhallin remontti saatiin valmiiksi sovituilta osin
- loppusyksystä osallistuttiin ”Kuka kulkee pisimmälle?” -seutukunnalliseen kuntohaasteeseen
- Harjun luontoreittien (latujen) kunnostusta varten saatiin hankerahoitus ja uusi, leveämpi latu-ura oli käyttövalmiina hiihtokauden avajaisiin
- Sylyin montun mäelle hankittiin suojaverkot turvallisuuden parantamiseksi
- korona rajoitti erityisesti sisäliikuntaa ja -tapahtumia

**Henkilöstön määrä 31.12.**

	<u>TA 2021</u>	<u>TP 2021</u>	<u>TP 2020</u>	<u>TP 2019</u>
Vakinaiset	1,2	1,2	1,2	1
Määräaikaiset				0,51

**Talous**

<b>1000 €</b>	<b>TA</b>	<b>TP 2021</b>	<b>TP 2020</b>	<b>TP 2019</b>
<b>Asukasluku</b>	<b>2021</b>	<b>1076</b>	<b>1101</b>	<b>1127</b>
	<b>1101</b>			
Toimintatulot	5	20	3	4
Toimintamenot	-100	-138	-104	-99
<b>Toimintakate</b>	<b>-96</b>	<b>-118</b>	<b>-100</b>	<b>-95</b>
Tunnusluvut				
- nettomenot €/as	87	110	91	84
- kuntotapahtumiin osallistunut	300	163		156

RAKENNUS- JA YMPÄRISTÖLAUTAKUNTA  
RAKENNUS- JA YMPÄRISTÖLAUTAKUNNAN HALLINTO

**Toiminta**

Rakennus- ja ympäristönsuojelulautakunta käsittelee rakennusvalvontaan, ympäristönsuojeluun, palo- ja pelastustoimeen sekä liikenneväyliin liittyvät asiat. Teknisen toimiston tehtävänä on huolehtia kiinteistöjen kunnossapidosta, sekä kunnan konserniyhtiöiden talonmiespalveluista.

**Asetetut tavoitteet**

Tavoitteena on, että halsualaisilla olisi ympäristöllisesti, rakennus- ja paloteknisesti sekä liikenteellisesti turvallinen ja viihtyisä kunta.

**Toteutunut**

Toiminta on ollut tavoitteiden mukaista.

**Talous**

1000 € Asukasluku	TA 2021 1101	TP 2021 1076	TP 2020 1101	TP 2019 1127
Toimintatulot	0	0	0	0
Toimintamenot	-4	-5	-4	-4
<b>Toimintakate</b>	<b>-4</b>	<b>-5</b>	<b>-4</b>	<b>-4</b>
Tunnusluvut				
- nettomenot €/as	4	5	4	4

RAKENNUS- JA YMPÄRISTÖLAUTAKUNTA  
RAKENNUSVALVONTA

Rakennusvalvonta sisältää maankäyttö- ja rakennuslain mukaisen perinteisen rakennusvalvonnan, sekä siihen liittyvät erityissäädösten mukaiset tehtävät.

**Toiminta**

Toimintaan sisältyy mm. maankäyttö- ja rakennuslain sekä korjausavustuksista annetun lain mukaisien asioiden käsittely, valvonta sekä neuvonta.

Rakennusvalvontaan kuuluu myös olennaisena osana kaavoituksen valmistelu sekä kaavojen toteutumisen valvonta. Lisäksi toimitaan mm. leirintäalueviranomaisena.

**Asetetut tavoitteet**

Tavoitteena on pitää esillä uusinta tutkimustietoa eri rakentamisen sektoreista, edistää hyvää rakennustapaa sekä valvoa rakennusten ulkonäköä ja sopeutumista ympäristöön. Peruskorjaustoiminnan edistämiseen ja kosteusvaurioiden ehkäisyyn kiinnitetään neuvonnassa erityistä huomiota.



## Toteutunut

Toimintaa on jatkettu tavoitteiden mukaisesti. Rakennusvalvontaohjelmistona on CGI-KuntaNet, jossa on rakennusvalvonnan lisäksi myös väestötiedot. Halsuan uusi rakennusjärjestys tuli voimaan 1.1.2021.

## Henkilöstön määrä 31.12.

Johtava viranhaltija 1.5.2021 alkaen

- Vt. rakennustarkastaja Antti Tuominiemi

	<u>TA 2021</u>	<u>TP 2021</u>	<u>TP 2020</u>	<u>TP 2019</u>
Vakinaiset	0,66	1,4	0,66	0,66

## Talous

1000 €	TA 2021	TP 2021	TP 2020	TP 2019
<b>Asukasluku</b>	<b>1101</b>	<b>1076</b>	<b>1101</b>	<b>1127</b>
Toimintatulot	9	9	9	4
Toimintamenot	-81	-88	-47	-42
<b>Toimintakate</b>	<b>-72</b>	<b>-79</b>	<b>-38</b>	<b>-38</b>
Tunnusluvut				
- nettomenot €/as	65	73	34	34
- myönnetyt rakennusluvut		16	16	4
- myönn. toimenpideluvat		18	12	11
- toimenpiteen jatko		2		
-toimenpiteen muutos		2		
- myönn. maisematyöluvut		5	2	1
- myönnetyt purkamisluvat		11	7	1
- toimenpideilmoitukset		24	5	9
- valmistuneet rakennukset		1	5	5

## RAKENNUS- JA YMPÄRISTÖLAUTAKUNTA TEKNINEN TOIMISTO

Teknisen toimiston keskeisimpänä tehtävänä on huolehtia kunnan toimesta tapahtuvasta rakentamisesta, kunnossapito- ja käyttötehtävistä.

## Toiminta

Tekninen toimisto huolehtii kunnan kiinteistöjen kunnossapidosta ja myy sekä hallinnon palveluita että laitosten ja verkostojen hoito- ja kunnossapitopalveluita Halsuan Vesi Oy:lle ja Halsuan Energia Oy:lle ja myös talonmiespalveluita Halsuan Julkiskiinteistöt Oy:lle ja kunnan asunto-osakeyhtiöille.

## Asetetut tavoitteet

Tekninen toimisto vastaa ja huolehtii kunnan kiinteistöjen rakentamisesta, kunnossapidosta ja käyttötehtävistä.

## Toteutunut

Kiinteistöjä on kunnossapidetty, niistä tarkemmin kiinteistöosastolla.

## Henkilöstön määrä 31.12.

Johtavat viranhaltijat:

- Rakennusmestari Jari Kauppinen

	<u>TA 2021</u>	<u>TP 2021</u>	<u>TP 2020</u>	<u>TP 2019</u>
Vakinaiset	1,06	1,40	1,06	1,06

## Talous

1000 €	TA 2021	TP 2021	TP 2020	TP 2019
<b>Asukasluku</b>	<b>1101</b>	<b>1076</b>	<b>1101</b>	<b>1127</b>
Toimintatulot	18	18	15	21
Toimintamenot	-63	-79	-60	-55
<b>Toimintakate</b>	<b>-45</b>	<b>-61</b>	<b>-45</b>	<b>-34</b>
Tunnusluvut				
- nettomenot €/as	41	57	41	30

## RAKENNUS- JA YMPÄRISTÖLAUTAKUNTA YMPÄRISTÖNSUOJELU

Lautakunnan tehtävä on luoda Halsuasta kuva myös ympäristökuntana, jossa vedet pysyvät puhtaana ja jätehuolto toimii eri tasoilla esimerkiksi niin taajamissa kuin haja-asutusalueilla. Jätehuollon eri tasojen kehittäminen sekä pohja- ja pintavesien tilan seuranta ja suojelu ovat edelleen ympäristönsuojelun tärkeimpiä alueita. Uuden lainsäädännön vuoksi korostuu tulevana vuosina talousjätevesien käsittelyn neuvonta- ja valvontatehtävät sekä luvanvaraisen toiminnan valvonta.

### Toiminta

Lautakunta käsittelee ympäristönsuojelulain ja maa-aineslain mukaiset lupa-asiat ja hoitaa niihin liittyvän neuvonta- ja valvontatyön. Ympäristön seuranta ja erilaiset ympäristön parantamishankkeet kuuluvat lautakunnan ympäristönsuojelutehtäviin.

### Asetetut tavoitteet

Tavoitteena on, että Perhonjokilaakson kestävä kehityksen suunnitelmaa toteutetaan eri elämäntiloilla kuntakohtaisesti soveltaen.

Talousjätevesien käsittelyn neuvonnassa on tavoitteena, että kohtuullisin kustannuksin taloudet saisivat hyviä ja määräykset täyttäviä pitkään toimivia järjestelmiä ja että hukainvestoinnit jäisivät mahdollisimman vähiin.

## Toteutunut

Kunnan ympäristönsuojeluviranomaisena toimii rakennus- ja ympäristölautakunta ja viranhaltijana ympäristösihteeri. Ympäristösihteerin palveluita ostetaan Lestijärven kunnalta siten, että ympäristösihteeri on Halsualla 1–2 työpäivää viikossa.

Ympäristösihteeri osallistui ympäristönsuojelun viranomaispäiville 8.–9.6.2021. Lisäksi ympäristösihteeri osallistui vuoden aikana seuraaviin maksuttomiin koulutuksiin/tilaisuuksiin:

- Pohjanmaan Ravinnerataan webinaari pohjavesistä 5.2.2021
- ELY-keskuksen järjestämä koulutus YLVA-järjestelmästä 24.3.2021
- ELY-keskuksen webinaari ojituksien oikeustapauksista 4.10.2021
- Paju- ja biohiilipäivä Sykäräisissä 25.10.2021.
- Pohjanmaan Ravinnerataan webinaari hankkeista 11.11.2021

Kunnan ympäristönsuojeluviranomainen valvoo kunnassa olevia rekisteröityjä tai ympäristöluvallisia toimintoja tekemänsä valvontasuunnitelman mukaan. Valvontasuunnitelma on hyväksytty vuosille 2020–2025. Valvontasuunnitelmaan perustuvista ympäristöluvanvaraisten ja rekisteröitävien toimintojen määräaikaistarkastuksista peritään maksu Halsuan kunnanvaltuuston hyväksymän taksan perusteella.

Vuoden 2021 aikana myönnettiin yksi yhdistetty maa-aines- ja ympäristöluva. Vuoden aikana raukesi neljä ympäristölupaa, joista yksi oli lopettanut toimintansa, kahdessa eläinmäärä jää alle nykyisen lupa/ilmoitusrajan ja yksi toiminta rekisteröitiin. Maa-aineslupien vuosiraportit tarkistettiin NOTTO-tietojärjestelmästä. Maa-ainesten kotitarveottoon liittyviä ilmoituksia ei tullut. Valvottavien kohteiden määräaikaistarkastuksia tehtiin yhteensä 7 kappaletta. Ympäristönsuojeluun liittyviä tehtäviä on toteutettu pääsääntöisesti neuvomalla ja ohjeistamalla puhelimitse ja sähköpostitse sekä tarkastuskäyntien yhteydessä. Vuonna 2021 järjestettiin ympäristökatselmus, suoritettiin Laisnevan kaatopaikan yhteistarkkailun omavalvonta suunnitellusti ja tarkastettiin yksi ns. nitraattiasetuksen mukainen ilmoitus koskien lannan aumausta.

## Henkilöstön määrä 31.12.

Johtava viranhaltija:

- ympäristösihteeri Mirva Vilppola

## Talous

1000 €	TA 2021	TP 2021	TP 2020	TP 2019
Asukasluku	1101	1076	1101	1127
Toimintatulot	2	1	4	1
Toimintamenot	-20	-25	-18	-21
<b>Toimintakate</b>	<b>-18</b>	<b>-24</b>	<b>-14</b>	<b>-20</b>
Tunnusluvut				
- nettomenot €/as	16	22	13	18
- myönnetyt ympäristöluvut		1	3	
- viemäriliittymät		204	204	205
- rauenneet ympäristöluvut		4	3	
- hyv. toimintailmoitukset		1	2	
-valvottavat maa-ainesluvut		3	3	
- nitraatti-ilmoitukset		1	3	
- talousvesien käs. poikkeus			25	

Lukuihin sisältyvät Halsuanjärven kunnossapidon ja Venetjärven virkistysalueen kustannukset.

**RAKENNUS- JA YMPÄRISTÖLAUTAKUNTA**  
**PALO- JA PELASTUSTOIMI**

Palo- ja pelastustoimeen liittyy myös väestönsuojelu ja öljyvahinkojen torjunta, sekä ensivastetyö.

**Toiminta**

Toiminta käsittää varsinaiset sammutustehtävät, ensivastetehtävät sekä muut pelastustehtävät sekä ennaltaehkäisevän toiminnan. Palokunta toimii puolivakinaisena palokuntana.

**Asetetut tavoitteet**

Palo- ja pelastustoimi on aluepelastuslaitoksen alaisuudessa ja keskuspaikkana toimii Kokkola. Aluepelastuslaitos laskuttaa kuntaa pelastustoimen kulujen osalta suoraan aiheuttamisperusteisesti sekä viranomaistoiminnan osalta asukaslukuperusteisesti. Päälystöpäivystys hoidetaan seutukunnallisena yhteistyönä.

**Toteutunut**

Toiminta on jatkunut tavoitteiden mukaisesti.

**Talous**

<b>1000 €</b>	<b>TA 2021</b>	<b>TP 2021</b>	<b>TP 2020</b>	<b>TP 2019</b>
<b>Asukasluku</b>	<b>1101</b>	<b>1076</b>	<b>1101</b>	<b>1127</b>
Toimintatulot	0	0	2	0
Toimintamenot	-172	-120	-128	-144
<b>Toimintakate</b>	<b>-172</b>	<b>-120</b>	<b>-126</b>	<b>-144</b>
Tunnusluvut				
- nettomenot €/as	156	112	115	128

## RAKENNUS- JA YMPÄRISTÖLAUTAKUNTA LIIKENNEVÄYLÄT

Lautakunnalle kuuluvat liikenneväylien kunnossapitotyöt.

### Toiminta

Kaavateiden kunnossapito sekä yksityisteiden talviauraus ja yleinen turvallisuuden valvonta kuuluvat lautakunnan tehtäviin.

### Asetetut tavoitteet

Kaavateiden kunto pyritään säilyttämään kohtuullisena. Pyritään vaikuttamaan siihen, että yksityisteiden tiekuntien hallinto ja yksiköinnit ovat ajan tasalla.

### Toteutunut

Yksityisteiden kunnossapitoavustuksia myönnettiin tiekunnille 6800 euroa. Yksityistielain mukaan avustuksen edellytyksenä on, että tietä koskevien asioiden hoitamista varten on perustettu hoitokunta ja että tiekuntaa ja yksityistietä koskevat tiedot yksityistierekisterissä ovat ajantasaiset.

Teiden talviaurausta hoidettiin kunnan toimesta kaavateiden ja asuttujen alueiden yksityisteiden lisäksi Rantalantiellä ja Isoraumantiellä.

### Talous

1000 € Asukasluku	TA 2021 1101	TP 2021 1076	TP 2020 1101	TP 2019 1127
Toimintatulot	1	0	0	1
Toimintamenot	-75	-83	-65	-97
<b>Toimintakate</b>	<b>-74</b>	<b>-83</b>	<b>-65</b>	<b>-97</b>
Tunnusluvut				
- nettomenot €/as	67	77	59	86
- kaavatiet, km	12,5	12,5	12,5	12,5

## RAKENNUS- JA YMPÄRISTÖLAUTAKUNTA KIINTEISTÖTOIMI

Kiinteistökustannuksista vuokrakiinteistöjen ja teollisuushallien kustannukset tulevat tähän lukuun; koulu, kirjasto, urheilualueet ja urheilutilojen kulut kirjataan kunkin hallinnonalan menoksi. Soitelle vuokratut kiinteistöt (Kannelma, Pihlajatupa ja Terveystalo) kuuluvat kiinteistötoimen alaisuuteen. Talonmiesten palkat kirjataan keskitetysti kiinteistötoimeen ja kustannus vyörytetään kullekin hallintokunnalle käytön suhteessa. Talonmiespalveluja luovutetaan Halsuan Seudun Asumispalveluyhdistys ry:lle, julkiskiinteistöt-, asunto-, vesi- ja energiaosakeyhtiöille ja niistä laskutetaan erikseen.

### Toiminta

Kunnan kiinteistöjen kuntoa seurataan jatkuvasti. Pyritään siihen, että kiinteistöjen käyttöarvo samoin kuin niiden ulkoinen kunto (maalaukset, katot, pihat) pysyvät hyvinä. Kuntoseurannalla tulee estää kiinteistöjen yllätyksellinen hätätyö (esim. vesivahingot). Korjaustyöt suoritetaan kiireellisyysjärjestyksessä.

### Asetetut tavoitteet

Kiinteistöjä huolletaan ja pidetään kunnossa niin, että ne ovat turvallisia ja viihtyisiä, eivätkä aiheuta terveydellisiä haittoja käyttäjilleen.

### Toteutunut

Perustettiin kiinteistöstrategiatyöryhmä arvioimaan rakennusten tämänhetkistä kuntoa ja miettimään niiden tulevaisuutta. Työryhmä aloittaa toimintansa vuonna 2022.

Kunnalle ostettiin alkuvuonna Halsuan Seudun Asumispalveluyhdistykseltä Hopiakartanon (Kauppieniellä ja Jokitiellä) ja Ylishopian (Tuomaantiellä) rivitalot. Asuntoja kunnostettiin vuokralaisten vaihtuessa. Isomman remontin tarpeessa olivat Ylishopian kolme asuntoa ja Pappilanpellon (Lähde- tiellä) yksi asunto, joita aloitettiin kunnostamaan kaapistoja myöden. Kiinteistöjen kuntoa on seurattu koko ajan, tarpeelliset korjaukset ja huollot on tehty tarvittaessa. Liikekeskuksella tehtiin mitava peruskorjaus ja muutostöitä, joiden kustannukset on kirjattu investointimenoihin.

Halsuan Julkiskiinteistöt Oy perii kunnalta vuokraa urheiluhallista, kirjastosta ja koulukeskuksesta sopimuksen mukaan (sivistystoimen kustannuksia). Urheiluhallilla tehtiin pinta- ja lämmitysremonttia loppuvuodesta 2021. Remonttia teetettiin pääosin määräaikaisten työsuhteiden avulla.

Teollisuushalleja, Halsuan Yritystalon ja Liikekeskuksen tiloja vuokrataan yritysten käyttöön ja lisäksi on annettu hyväntekeväisyyttä tekevien yhdistysten käyttöön tyhjillään olevia tiloja veloituksetta, PlusPiste on annettu vuokralle Lyhty Seurakunnan tuki ry:lle kuluja vastaan.

Lämpölaitosten hoidosta vastaa Halsuan kunta ja työajan ulkopuolella on toiminut keskitetty kunnan, Halsuan Vesi Oy:n, Halsuan Energia Oy:n, Halsuan Julkiskiinteistöt Oy:n, asunto-osakeyhtiöiden ja Halsuan Seudun Asumispalveluyhdistys ry:n kiinteistöjen päivystys.

## Henkilöstön määrä 31.12.

	<u>TA 2021</u>	<u>TP 2021</u>	<u>TP 2020</u>	<u>TP 2019</u>
Vakinaiset	4,8	5,4	3,6	4,2
Määräaikaiset				

## Talous

1000 €	TA 2021	TP 2021	TP 2020	TP 2019
<b>Asukasluku</b>	<b>1101</b>	<b>1076</b>	<b>1101</b>	<b>1127</b>
Toimintatulot	850	833	752	768
Toimintamenot	-791	-855	-721	-657
<b>Toimintakate</b>	<b>59</b>	<b>-22</b>	<b>31</b>	<b>111</b>
Tunnusluvut				
- nettotulot €/as	54	-20	28	98
- vuokra-asunnot, kpl	57	81	56	56
- vuokratut teoll.tilat, kpl	4	4	4	4
- vuokratut yritystilat, kpl	7	6	5	5

## RAKENNUS- JA YMPÄRISTÖLAUTAKUNTA JÄTEHUOLTO

### Toiminta

Jätehuollosta vastaa Millespakka Oy, jonka osakkaana Halsuan kunta on. Pakkausjätteen keräilystä vastaa Rinki Oy. Paperin keräyksestä vastaa Suomen Keräyspaperi Oy. Jätehuolto toteutetaan pitkälle vietyyn alkulajitteluun ja erilliskeräilyyn perustuen.

### Asetetut tavoitteet

Sekajätteen toimittaminen Alajärvelle jatkuu. Biojätteen erilliskeräily, käsittely ja loppusijoittaminen suunnitellaan uudelleen. Entisen Laisnevan kaatopaikan velvoitetarkkailu jatkuu sulkemislupapäätöksen mukaisesti.

### Toteutunut

Sekajätteet on toimitettu sopimuksen mukaisesti Alajärvelle. Rinki Oy:n pakkausjätteen keräyspiste on Yritystalon viereisellä kentällä os. Vetelintie 3, jossa on myös paperinkeräys ja UFF-vaatekeräys. Lisäksi Millespakan ekopisteitä on Hietalahdessa, Kanalassa, Urheiluhallin vieressä ja Ylikylässä.

Laisnevan kaatopaikan velvoitetarkkailu on suoritettu sulkemispäätöksen mukaisesti.

## Talous

1000 € Asukasluku	TA2021 1101	TP 2021 1076	TP 2020 1101	TP 2019 1127
Toimintatulot	1	0	0	0
Toimintamenot	-2	-1	-1	-1
<b>Toimintakate</b>	<b>-1</b>	<b>-1</b>	<b>-1</b>	<b>-1</b>
Tunnusluvut				
- nettomenot €/as	1	1	1	1

## RAKENNUS- JA YMPÄRISTÖLAUTAKUNTA ENERGIA- JA VESIHUOLTO

Vesi- ja viemärlaitos on yhtiöitetty vuonna 2012 Halsuan Vesi Oy:ksi ja lämpölaitokset Halsuan Energia Oy:ksi, joille tekninen toimisto myy palveluita.

**Halsuan Vesi Oy:n** on edelleen turvattava sellainen vesihuolto, että kohtuullisin kustannuksin on saatavissa riittävästi terveydellisesti ja muutoinkin moitteetonta talousvettä sekä terveyden- ja ympäristönsuojelun kannalta asianmukainen viemärointi.

**Halsuan Energia Oy:n** tehtävänä on tuottaa lämpöä yksityisille, sekä seurakunnan ja kunnan keskus- taajamassa sijaitseville eri kiinteistöille erillisten sopimusten ja taksan mukaisesti. Kirkonkylän lämpölaitokseen hoidosta ja bioenergian toimittamisesta vastaa Halsuan kunta.



# KÄYTTÖTALouden TOTEUTUMA LAUTAKUNNITTAIN

## KUNNANVALTUUSTO

Halsuan kunta

Käyttötalouden toteuma, lautakunnittain

EUR

Ulkoinen/Sisäinen

01.01.2021 - 31.12.2021

	Budj. 2021	Budj.m 2021	Budj+ muutos	Toteutuma 2021	Poikkeama summa	Toteutuma %
<b>Kunnanvaltuusto</b>						
00002 KÄYTTÖTALOUS						
00500 TALOUS						
33000 Toimintatuoto						
33010 Myyntituotot				20	-20	-100,0
33000 Toimintatuoto				20	-20	-100,0
34000 Toimintakulut						
34010 Henkilöstökulut						
34050 Palkat ja palkkiot	-10 500		-10 500	-10 955	455	104,3
34100 Henkilösivukulut						
34110 Eläkekulut	-1 736		-1 736	-541	-1 195	31,2
34150 Muut henkilösivukulut	-252		-252	-58	-194	22,9
34100 Henkilösivukulut	-1 988		-1 988	-599	-1 389	30,1
34010 Henkilöstökulut	-12 488		-12 488	-11 554	-934	92,5
34300 Palvelujen ostot						
34320 Muiden palvelujen ostot	-1 100		-1 100	-1 019	-81	92,7
34300 Palvelujen ostot	-1 100		-1 100	-1 019	-81	92,7
34500 Aineet, tarvikkeet ja ta						
34510 Ostot tilikauden aikana				-3 242	3 242	-100,0
34500 Aineet, tarvikkeet ja ta				-3 242	3 242	-100,0
34800 Muut toimintakulut						
34820 Muut kulut	-200		-200	-355	155	177,7
34800 Muut toimintakulut	-200		-200	-355	155	177,7
34000 Toimintakulut	-13 788		-13 788	-16 171	2 383	117,3
34999 Toimintakate	-13 788	0	-13 788	-16 151	2 363	117,1
39750 Laskennalliset erät				-149	149	-100,0
39999 Tilikauden ylijäämä / ali	-13 788	0	-13 788	-16 299	2 511	118,2

KUNNANHALLITUS

Halsuan kunta

Käyttötalouden toteuma, lautakunnittain

EUR

Ulkoinen/Sisäinen

01.01.2021 - 31.12.2021

	Budj. 2021	Budj.m 2021	Budj+ muutos	Toteutuma 2021	Poikkeama summa	Toteutuma %
<b>Kunnanhallitus</b>						
<b>00002 KÄYTTÖTALOUS</b>						
<b>00500 TALOUS</b>						
33000 Toimintatuoto						
33010 Myyntituotot	41 400		41 400	120 277	-78 877	290,5
33200 Maksutuotot	6 300		6 300	9 301	-3 001	147,6
33300 Tuet ja avustukset	13 700		13 700	14 609	-909	106,6
33400 Muut toimintatuotot						
33410 Vuokratuotot	1 800		1 800	1 809	-9	100,5
33420 Muut tuotot				1 094	-1 094	-100,0
33400 Muut toimintatuotot	1 800		1 800	2 904	-1 104	161,3
33000 Toimintatuoto	63 200		63 200	147 090	-83 890	232,7
34000 Toimintakulut						
34010 Henkilöstökulut						
34050 Palkat ja palkkiot	-226 000		-226 000	-243 665	17 665	107,8
34100 Henkilösivukulut						
34110 Eläkekulut	-151 028		-151 028	-153 371	2 343	101,6
34150 Muut henkilösivukulut	-5 401		-5 401	-5 427	26	100,5
34100 Henkilösivukulut	-156 429		-156 429	-158 797	2 368	101,5
34010 Henkilöstökulut	-382 429		-382 429	-402 462	20 033	105,2
34300 Palvelujen ostot						
34310 Asiakaspalvelujen ostot	-5 126 460		-5 126 460	-5 038 520	-87 940	98,3
34320 Muiden palvelujen ostot	-391 370		-391 370	-392 608	1 238	100,3
34300 Palvelujen ostot	-5 517 830		-5 517 830	-5 431 128	-86 702	98,4
34500 Aineet, tarvikkeet ja ta						
34510 Ostot tilikauden aikana	-6 330		-6 330	-24 360	18 030	384,8
34500 Aineet, tarvikkeet ja ta	-6 330		-6 330	-24 360	18 030	384,8
34700 Avustukset						
34710 Avustukset kotitalouksi	-35 500		-35 500	-28 455	-7 045	80,2
34720 Avustukset yhteisöille	-77 760		-77 760	-101 799	24 039	130,9
34700 Avustukset	-113 260		-113 260	-130 254	16 994	115,0
34800 Muut toimintakulut						
34810 Vuokratulut	-600		-600	-766	166	127,6
34820 Muut kulut	-9 300		-9 300	-7 329	-1 971	78,8
34800 Muut toimintakulut	-9 900		-9 900	-8 094	-1 806	81,8
34000 Toimintakulut	-6 029 749		-6 029 749	-5 996 299	-33 450	99,4
34999 Toimintakate	-5 966 549	0	-5 966 549	-5 849 209	-117 340	98,0
37000 Poistot ja arvonalentumis						
37100 Suunnitelman mukaiset po	-34 150		-34 150	-27 166	-6 984	79,5
37000 Poistot ja arvonalentumis	-34 150		-34 150	-27 166	-6 984	79,5
39750 Laskennalliset erät				189 255	-189 255	-100,0
39999 Tilikauden ylijäämä / ali	-6 000 699	0	-6 000 699	-5 687 120	-313 579	94,8

# KESKUSVAALILAUTAKUNTA

Halsuan kunta

Käyttötalouden toteuma, lautakunnittain

EUR

Ulkoinen/Sisäinen

01.01.2021 - 31.12.2021

	Budj. 2021	Budj.m 2021	Budj+ muutos	Toteutuma 2021	Poikkeama summa	Toteutuma %
<b>Keskusvaalilautakunta</b>						
00002 KÄYTTÖTALOUS						
00500 TALOUS						
33000 Toimintatuoto						
33010 Myyntituotot				1 500	-1 500	-100,0
33000 Toimintatuoto				1 500	-1 500	-100,0
34000 Toimintakulut						
34010 Henkilöstökulut						
34050 Palkat ja palkkiot	-4 000		-4 000	-4 026	26	100,6
34100 Henkilösivukulut						
34110 Eläkekulut	-661		-661	-83	-578	12,5
34150 Muut henkilösivukulut	-96		-96	-12	-84	12,4
34100 Henkilösivukulut	-757		-757	-95	-662	12,5
34010 Henkilöstökulut	-4 757		-4 757	-4 120	-637	86,6
34300 Palvelujen ostot						
34320 Muiden palvelujen ostot	-210		-210	-196	-15	93,1
34300 Palvelujen ostot	-210		-210	-196	-15	93,1
34500 Aineet, tarvikkeet ja ta						
34510 Ostot tilikauden aikana	-80		-80	-227	147	283,3
34500 Aineet, tarvikkeet ja ta	-80		-80	-227	147	283,3
34800 Muut toimintakulut						
34820 Muut kulut	-150		-150		-150	
34800 Muut toimintakulut	-150		-150		-150	
34000 Toimintakulut	-5 197		-5 197	-4 543	-654	87,4
34999 Toimintakate	-5 197	0	-5 197	-3 043	-2 154	58,5
39750 Laskennalliset erät				-870	870	100,0
39999 Tilikauden ylijäämä / ali	-5 197	0	-5 197	-3 913	-1 284	75,3

TARKASTUSLAUTAKUNTA

Halsuan kunta

Käyttötalouden toteuma, lautakunnittain

EUR

Ulkoinen/Sisäinen

01.01.2021 - 31.12.2021

	Budj. 2021	Budj.m 2021	Budj+ muutos	Toteutuma 2021	Poikkeama summa	Toteutuma %
Tarkastuslautakunta						
00002 KÄYTTÖTALOUS						
00500 TALOUS						
34000 Toimintakulut						
34010 Henkilöstökulut						
34050 Palkat ja palkkiot	-1 800		-1 800	-1 200	-600	66,7
34100 Henkilösivukulut						
34110 Eläkekulut	-298		-298		-298	
34150 Muut henkilösivukulut	-44		-44		-44	
34100 Henkilösivukulut	-342		-342		-342	
34010 Henkilöstökulut	-2 142		-2 142	-1 200	-942	56,0
34300 Palvelujen ostot						
34320 Muiden palvelujen ostot	-5 300		-5 300	-5 060	-240	95,5
34300 Palvelujen ostot	-5 300		-5 300	-5 060	-240	95,5
34800 Muut toimintakulut						
34820 Muut kulut	-60		-60		-60	
34800 Muut toimintakulut	-60		-60		-60	
34000 Toimintakulut	-7 502		-7 502	-6 260	-1 242	83,4
34999 Toimintakate	-7 502	0	-7 502	-6 260	-1 242	83,4
39999 Tilikauden ylijäämä / ali	-7 502	0	-7 502	-6 260	-1 242	83,4

## SIVISTYS- JA HYVINVOINTILAUTAKUNTA

Halsuan kunta

Käyttötalouden toteuma, lautakunnittain

EUR

Ulkoinen/Sisäinen

01.01.2021 - 31.12.2021

	Budj. 2021	Budj.m 2021	Budj+ muutos	Toteutuma 2021	Poikkeama summa	Toteutuma %
<b>Sivistys- ja hyvinvointilautakunta</b>						
00002 KÄYTTÖTALOUS						
00500 TALOUS						
<b>33000 Toimintatuoto</b>						
33010 Myyntituotot	10 800		10 800	11 802	-1 002	109,3
33200 Maksutuotot	31 500		31 500	58 751	-27 251	186,5
33300 Tuet ja avustukset	23 650	19 000	42 650	117 097	-74 447	274,6
<b>33400 Muut toimintatuotot</b>						
33410 Vuokratuotot	1 850		1 850	934	916	50,5
33420 Muut tuotot	250		250	72	179	28,6
33400 Muut toimintatuotot	2 100		2 100	1 006	1 094	47,9
<b>33000 Toimintatuoto</b>	<b>68 050</b>	<b>19 000</b>	<b>87 050</b>	<b>188 655</b>	<b>-101 605</b>	<b>216,7</b>
<b>34000 Toimintakulut</b>						
<b>34010 Henkilöstökulut</b>						
34050 Palkat ja palkkiot	-1 103 051	-40 000	-1 143 051	-1 132 914	-10 137	99,1
<b>34100 Henkilösivukulut</b>						
34110 Eläkekulut	-240 556		-240 556	-242 059	1 503	100,6
34150 Muut henkilösivukulut	-26 280		-26 280	-27 035	755	102,9
34100 Henkilösivukulut	-266 836		-266 836	-269 094	2 258	100,8
<b>34010 Henkilöstökulut</b>	<b>-1 369 887</b>	<b>-40 000</b>	<b>-1 409 887</b>	<b>-1 402 007</b>	<b>-7 880</b>	<b>99,4</b>
<b>34300 Palvelujen ostot</b>						
34310 Asiakaspalvelujen ostot	-21 200		-21 200	-33 170	11 970	156,5
34320 Muiden palvelujen ostot	-188 815	-38 000	-226 815	-236 250	9 435	104,2
34300 Palvelujen ostot	-210 015	-38 000	-248 015	-269 420	21 405	108,6
<b>34500 Aineet, tarvikkeet ja ta</b>						
34510 Ostot tilikauden aikana	-201 260		-201 260	-219 144	17 884	108,9
34500 Aineet, tarvikkeet ja ta	-201 260		-201 260	-219 144	17 884	108,9
<b>34700 Avustukset</b>						
34710 Avustukset kotitalouksi	-53 000		-53 000	-59 567	6 567	112,4
34720 Avustukset yhteisöille	-7 300		-7 300	-4 200	-3 100	57,5
34700 Avustukset	-60 300		-60 300	-63 767	3 467	105,7
<b>34800 Muut toimintakulut</b>						
34810 Vuokratulut	-314 200		-314 200	-316 983	2 783	100,9
34820 Muut kulut	-4 400		-4 400	-4 817	417	109,5
34800 Muut toimintakulut	-318 600		-318 600	-321 799	3 199	101,0
<b>34000 Toimintakulut</b>	<b>-2 160 062</b>	<b>-78 000</b>	<b>-2 238 062</b>	<b>-2 276 137</b>	<b>38 075</b>	<b>101,7</b>
34999 Toimintakate	-2 092 012	-59 000	-2 151 012	-2 087 481	-63 531	97,0
<b>37000 Poistot ja arvonalentumis</b>						
37100 Suunnitelman mukaiset po	-5 750		-5 750	-5 746	-4	99,9
37000 Poistot ja arvonalentumis	-5 750		-5 750	-5 746	-4	99,9
39750 Laskennalliset erät				-239 019	239 019	-100,0
39999 Tilikauden ylijäämä / ali	-2 097 762	-59 000	-2 156 762	-2 332 246	175 484	108,1

RAKENNUS- JA YMPÄRISTÖLAUTAKUNTA

Halsuan kunta

Käyttötalouden toteuma, lautakunnittain

EUR

Ulkoinen/Sisäinen

01.01.2021 - 31.12.2021

	Budj. 2021	Budj.m 2021	Budj+ muutos	Toteutuma 2021	Poikkeama summa	Toteutuma %
<b>Rakennus- ja ympäristölautakunta</b>						
00002 KÄYTTÖTALOUS						
00500 TALOUS						
33000 T o i m i n t a t u o t o						
33010 Myyntituotot	111 700		111 700	100 780	10 920	90,2
33200 Maksutuotot	10 500		10 500	9 496	1 005	90,4
33300 Tuet ja avustukset				3 000	-3 000	-100,0
33400 Muut toimintatuotot						
33410 Vuokratuotot	757 877		757 877	747 032	10 845	98,6
33420 Muut tuotot	100		100	21	79	21,0
33400 Muut toimintatuotot	757 977		757 977	747 053	10 924	98,6
33000 T o i m i n t a t u o t o	880 177		880 177	860 329	19 848	97,7
34000 T o i m i n t a k u l u t						
34010 Henkilöstökulut						
34050 Palkat ja palkkiot	-280 615	-33 500	-314 115	-344 251	30 136	109,6
34100 Henkilösivukulut						
34110 Eläkekulut	-57 961		-57 961	-70 080	12 119	120,9
34150 Muut henkilösivukulut	-6 707		-6 707	-8 435	1 728	125,8
34100 Henkilösivukulut	-64 668		-64 668	-78 515	13 847	121,4
34010 Henkilöstökulut	-345 283	-33 500	-378 783	-422 766	43 983	111,6
34300 Palvelujen ostot						
34320 Muiden palvelujen ostot	-323 975		-323 975	-350 733	26 758	108,3
34300 Palvelujen ostot	-323 975		-323 975	-350 733	26 758	108,3
34500 Aineet, tarvikkeet ja ta						
34510 Ostot tilikauden aikana	-308 410		-308 410	-298 064	-10 346	96,6
34500 Aineet, tarvikkeet ja ta	-308 410		-308 410	-298 064	-10 346	96,6
34700 Avustukset						
34720 Avustukset yhteisöille	-7 000		-7 000	-6 750	-250	96,4
34700 Avustukset	-7 000		-7 000	-6 750	-250	96,4
34800 Muut toimintakulut						
34810 Vuokratulut	-185 390		-185 390	-153 052	-32 338	82,6
34820 Muut kulut	-4 340		-4 340	-24 060	19 720	554,4
34800 Muut toimintakulut	-189 730		-189 730	-177 112	-12 618	93,3
34000 T o i m i n t a k u l u t	-1 174 398	-33 500	-1 207 898	-1 255 425	47 527	103,9
34999 Toimintakate	-294 221	-33 500	-327 721	-395 096	67 375	120,6
37000 Poistot ja arvonalentumis						
37100 Suunnitelman mukaiset po	-97 545		-97 545	-121 692	24 147	124,8
37000 Poistot ja arvonalentumis	-97 545		-97 545	-121 692	24 147	124,8
39750 Laskennalliset erät				50 784	-50 784	-100,0
39999 Tilikauden ylijäämä / ali	-391 766	-33 500	-425 266	-466 005	40 739	109,6

# HALSUAN KUNTA YHTEENSÄ

Halsuan kunta

Käyttötalouden toteuma, lautakunnittain

EUR

Ulkoinen/Sisäinen

01.01.2021 - 31.12.2021

	Budj. 2021	Budj.m 2021	Budj+ muutos	Toteutuma 2021	Poikkeama summa	Toteutuma %
Halsuan kunta yhteensä						
00002 KÄYTTÖTALOUS						
00500 TALOUS						
33000 T o i m i n t a t u o t o						
33010 Myyntituotot	163 900		163 900	234 379	-70 479	143,0
33200 Maksutuotot	48 300		48 300	77 548	-29 248	160,6
33300 Tuet ja avustukset	37 350	19 000	56 350	134 706	-78 356	239,1
33400 Muut toimintatuotot						
33410 Vuokratuotot	761 527		761 527	749 775	11 752	98,5
33420 Muut tuotot	350		350	1 187	-837	339,1
33400 Muut toimintatuotot	761 877		761 877	750 962	10 915	98,6
33000 T o i m i n t a t u o t o	1 011 427	19 000	1 030 427	1 197 595	-167 168	116,2
34000 T o i m i n t a k u l u t						
34010 Henkilöstökulut						
34050 Palkat ja palkkiot	-1 625 966	-73 500	-1 699 466	-1 737 011	37 545	102,2
34100 Henkilösivukulut						
34110 Eläkekulut	-452 240		-452 240	-466 134	13 894	103,1
34150 Muut henkilösivukulut	-38 780		-38 780	-40 966	2 186	105,6
34100 Henkilösivukulut	-491 020		-491 020	-507 099	16 079	103,3
34010 Henkilöstökulut	-2 116 986	-73 500	-2 190 486	-2 244 110	53 624	102,4
34300 Palvelujen ostot						
34310 Asiakaspalvelujen ostot	-5 147 660		-5 147 660	-5 071 690	-75 970	98,5
34320 Muiden palvelujen ostot	-910 770	-38 000	-948 770	-985 865	37 095	103,9
34300 Palvelujen ostot	-6 058 430	-38 000	-6 096 430	-6 057 555	-38 875	99,4
34500 Aineet, tarvikkeet ja ta						
34510 Ostot tilikauden aikana	-516 080		-516 080	-545 037	28 957	105,6
34500 Aineet, tarvikkeet ja ta	-516 080		-516 080	-545 037	28 957	105,6
34700 Avustukset						
34710 Avustukset kotitalouksi	-88 500		-88 500	-88 022	-478	99,5
34720 Avustukset yhteisöille	-92 060		-92 060	-112 749	20 689	122,5
34700 Avustukset	-180 560		-180 560	-200 771	20 211	111,2
34800 Muut toimintakulut						
34810 Vuokrakulut	-500 190		-500 190	-470 801	-29 389	94,1
34820 Muut kulut	-18 450		-18 450	-36 565	18 115	198,2
34800 Muut toimintakulut	-518 640		-518 640	-507 366	-11 274	97,8
34000 T o i m i n t a k u l u t	-9 390 696	-111 500	-9 502 196	-9 554 839	52 643	100,6
34999 Toimintakate						
34999 Toimintakate	-8 379 269	-92 500	-8 471 769	-8 357 244	-114 525	98,6
37000 Poistot ja arvonalentumis						
37100 Suunnitelman mukaiset po	-137 445		-137 445	-154 604	17 159	112,5
37000 Poistot ja arvonalentumis	-137 445		-137 445	-154 604	17 159	112,5
39750 Laskennalliset erät						
39999 Tilikauden ylijäämä / ali	-8 516 714	-92 500	-8 609 214	-8 511 848	-97 366	98,9

# TULOSLASKELMAN TOTEUTUMINEN

Halsuan kunta

Tuloslaskelman toteuma

EUR  
Ulkoinen

01.01.2021 - 31.12.2021

	Budj. 2021	Budj.m 2021	Budj+ muutos	Toteutuma 2021	Poikkeama summa	Toteutuma %
33000 Toimintatuoto						
33010 Myyntituotot	163 900		163 900	234 379	-70 479	143,0
33200 Maksutuotot	48 300		48 300	77 548	-29 248	160,6
33300 Tuet ja avustukset	37 350	19 000	56 350	134 706	-78 356	239,1
33400 Muut toimintatuotot						
33410 Vuokratuotot	761 527		761 527	749 775	11 752	98,5
33420 Muut tuotot	350		350	1 187	-837	339,1
33400 Muut toimintatuotot	761 877		761 877	750 962	10 915	98,6
33000 Toimintatuoto	1 011 427	19 000	1 030 427	1 197 595	-167 168	116,2
34000 Toimintakulut						
34010 Henkilöstökulut						
34050 Palkat ja palkkiot	-1 625 966	-73 500	-1 699 466	-1 737 011	37 545	102,2
34100 Henkilösivukulut						
34110 Eläkekulut	-452 240		-452 240	-466 134	13 894	103,1
34150 Muut henkilösivukulut	-38 780		-38 780	-40 966	2 186	105,6
34100 Henkilösivukulut	-491 020		-491 020	-507 099	16 079	103,3
34010 Henkilöstökulut	-2 116 986	-73 500	-2 190 486	-2 244 110	53 624	102,4
34300 Palvelujen ostot						
34310 Asiakaspalvelujen ostot	-5 147 660		-5 147 660	-5 071 690	-75 970	98,5
34320 Muiden palvelujen ostot	-910 770	-38 000	-948 770	-985 865	37 095	103,9
34300 Palvelujen ostot	-6 058 430	-38 000	-6 096 430	-6 057 555	-38 875	99,4
34500 Aineet, tarvikkeet ja ta						
34510 Ostot tilikauden aikana	-516 080		-516 080	-545 037	28 957	105,6
34500 Aineet, tarvikkeet ja ta	-516 080		-516 080	-545 037	28 957	105,6
34700 Avustukset						
34710 Avustukset kotitalouksi	-88 500		-88 500	-88 022	-478	99,5
34720 Avustukset yhteisöille	-92 060		-92 060	-112 749	20 689	122,5
34700 Avustukset	-180 560		-180 560	-200 771	20 211	111,2
34800 Muut toimintakulut						
34810 Vuokrakulut	-500 190		-500 190	-470 801	-29 389	94,1
34820 Muut kulut	-18 450		-18 450	-36 565	18 115	198,2
34800 Muut toimintakulut	-518 640		-518 640	-507 366	-11 274	97,8
34000 Toimintakulut	-9 390 696	-111 500	-9 502 196	-9 554 839	52 643	100,6
34999 Toimintakate	-8 379 269	-92 500	-8 471 769	-8 357 244	-114 525	98,6
35000 Verotulot	4 053 000		4 053 000	4 126 969	-73 969	101,8
35500 Valtionosuudet						
35510 Kunnan peruspalvelujen v	3 989 401		3 989 401	4 010 051	-20 650	100,5
35520 Muut valtionosuudet	507 877	-12 041	495 836	479 443	16 393	96,7
35500 Valtionosuudet	4 497 278	-12 041	4 485 237	4 489 494	-4 257	100,1
36000 Rahoitustuotot ja -kulut						
36010 Korkotuotot	1 500		1 500	686	814	45,7
36100 Muut rahoitustuotot	900		900	2 588	-1 688	287,6
36200 Korkokulut	-34 370		-34 370	-4 615	-29 755	13,4
36300 Muut rahoituskulut	-200		-200	-408	208	204,2
36000 Rahoitustuotot ja -kulut	-32 170		-32 170	-1 750	-30 420	5,4
36999 Vuosikate	138 839	-104 541	34 298	257 469	-223 171	750,7
37000 Poistot ja arvonalentumis						
37100 Suunnitelman mukaiset po	-137 445		-137 445	-154 604	17 159	112,5
37000 Poistot ja arvonalentumis	-137 445		-137 445	-154 604	17 159	112,5
38499 Tilikauden tulos	1 394	-104 541	-103 147	102 865	-206 012	-99,7
39999 Tilikauden ylijäämä / ali	1 394	-104 541	-103 147	102 865	-206 012	-99,7



## Verotulojen erittely

### Verotulojen erittely budjettiin nähden

	Talousarvio	Toteutuma	Poikkeama
Verotulot			
Kunnan tulovero	3111000	3093770	-17230
Osuus yhteisöveron tuotosta	517000	634662	117661,83
Kiinteistövero	425000	398537	-26463
<b>Yhteensä</b>	<b>4053000</b>	<b>4126969</b>	<b>73969</b>

### Tuloveroprosenttierittely

Verovuosi	Tuloveroprosentti	Verotettava tulo mil.euroa	Muutos %
2014	21,50	15928	
2015	21,50	15183	-4,7 %
2016	21,50	14897	-1,9 %
2017	22,00	14506	-2,6 %
2018	22,00	14938	3,0 %
2019	23,50	15469	3,6 %
2020	23,50	15117	-2,3 %

### Valtionosuuksien erittely

	Talousarvio (sis. talousarviomuutokset)	Toteutuma	Poikkeama
Valtionosuudet			
Kunnan peruspalvelujen valt.osuus ml. tasaukset	4 782 129,00 €	4 787 080,00 €	4 951,00 €
Opetus- ja kulttuuritoimen muut valtionosuudet	-296 892,00 €	-297 586,00 €	-694,00 €
Harkinnanvarainen valtionosuuden korotus	- €	- €	- €
<b>YHT</b>	<b>4 485 237,00 €</b>	<b>4 489 494,00 €</b>	<b>4 257,00 €</b>

# INVESTOINTIEN TOTEUTUMINEN

Halsuan kunta

## Investointien toteutuminen

EUR

Ulkoinen/Sisäinen

01.01.2021 - 31.12.2021

	Budj. 2021	Budj.m 2021	Budj+ muutos	Toteutuma 2021	Poikkeama summa	Toteutuma %
<b>00091000 INV/KUNNANHALLITUS</b>						
<b>00091200 KHALL/Muut aineettomat oikeudet</b>						
912020 TAHE-ohjelmisto						
00005 INVESTOINNIT						
99000 INVESTOINTIMENOT						
99030 Muut investointimenot	-3 500		-3 500		-3 500	
99000 INVESTOINTIMENOT	-3 500		-3 500		-3 500	
99080 INVESTOINNIT NETTO	-3 500	0	-3 500	0	-3 500	
912021 Asiahallintaohjelmisto						
00005 INVESTOINNIT						
99000 INVESTOINTIMENOT						
99030 Muut investointimenot	-25 000		-25 000	-21 346	-3 654	85,4
99000 INVESTOINTIMENOT	-25 000		-25 000	-21 346	-3 654	85,4
99080 INVESTOINNIT NETTO	-25 000	0	-25 000	-21 346	-3 654	85,4
<b>00091300 KHALL/Maa- ja vesialueet</b>						
913001 Maa- ja vesialueet						
00005 INVESTOINNIT						
99049 INVESTOINTITULOT						
99050 Käyttöomaisuuden myynti				900	-900	-100,0
99049 INVESTOINTITULOT				900	-900	-100,0
99080 INVESTOINNIT NETTO	0	0		900	-900	-100,0
<b>00091800 KHALL/Osakkeet ja osuudet</b>						
918010 Lainaosuudet tytäryhtymäos.						
00005 INVESTOINNIT						
99000 INVESTOINTIMENOT						
99030 Muut investointimenot	-145 000		-145 000	-140 093	-4 907	96,6
99000 INVESTOINTIMENOT	-145 000		-145 000	-140 093	-4 907	96,6
99080 INVESTOINNIT NETTO	-145 000	0	-145 000	-140 093	-4 907	96,6
918021 Halsuan Julkiskiint. Oy / SVOP sijoitus						
00005 INVESTOINNIT						
99000 INVESTOINTIMENOT						
99030 Muut investointimenot	-50 000		-50 000	-50 000		100,0
99000 INVESTOINTIMENOT	-50 000		-50 000	-50 000		100,0
99080 INVESTOINNIT NETTO	-50 000	0	-50 000	-50 000		100,0
918051 KASE/Yhtiöittäminen						
00005 INVESTOINNIT						
99000 INVESTOINTIMENOT						
99030 Muut investointimenot	-22 000		-22 000		-22 000	
99000 INVESTOINTIMENOT	-22 000		-22 000		-22 000	
99080 INVESTOINNIT NETTO	-22 000	0	-22 000	0	-22 000	
<b>00091000 INV/KUNNANHALLITUS</b>						
00005 INVESTOINNIT						
99000 INVESTOINTIMENOT						
99030 Muut investointimenot	-245 500		-245 500	-211 439	-34 061	86,1
99000 INVESTOINTIMENOT	-245 500		-245 500	-211 439	-34 061	86,1
99049 INVESTOINTITULOT						
99050 Käyttöomaisuuden myynti				900	-900	-100,0
99049 INVESTOINTITULOT				900	-900	-100,0
99080 INVESTOINNIT NETTO	-245 500	0	-245 500	-210 539	-34 961	85,8

	Budj. 2021	Budj.m 2021	Budj+ muutos	Toteutuma 2021	Poikkeama summa	Toteutuma %
<b>00093000 INV/RAKENNUS- JA YMPÄRISTÖLAUTAKUNTA</b>						
<b>00093400 RAK/Rakennukset</b>						
934802 Liikekeskus-kiinteistö						
00005 INVESTOINNIT						
99000 INVESTOINTIMENOT						
99001 Oma rakentaminen	-45 000		-45 000	-360 056	315 056	800,1
99030 Muut investointimenot	-2 000		-2 000	-20 927	18 927	1046,4
99000 INVESTOINTIMENOT	-47 000		-47 000	-380 983	333 983	810,6
99049 INVESTOINTITULOT						
99050 Käyttöomaisuuden myynti	220 000		220 000		220 000	
99049 INVESTOINTITULOT	220 000		220 000		220 000	
99080 INVESTOINNIT NETTO	173 000	0	173 000	-380 983	553 983	-220,2
934803 As.palv.rakennukset						
00005 INVESTOINNIT						
99000 INVESTOINTIMENOT						
99030 Muut investointimenot	-770 000		-770 000	-717 973	-52 027	93,2
99000 INVESTOINTIMENOT	-770 000		-770 000	-717 973	-52 027	93,2
99080 INVESTOINNIT NETTO	-770 000	0	-770 000	-717 973	-52 027	93,2
<b>00093500 RAK/Kiinteät rakenteet ja laitteet</b>						
935801 Sampola, lämm.muod.muutos						
00005 INVESTOINNIT						
99000 INVESTOINTIMENOT						
99001 Oma rakentaminen				-11 930	11 930	-100,0
99030 Muut investointimenot	-30 000		-30 000		-30 000	
99000 INVESTOINTIMENOT	-30 000		-30 000	-11 930	-18 070	39,8
99080 INVESTOINNIT NETTO	-30 000	0	-30 000	-11 930	-18 070	39,8
<b>00093000 INV/RAKENNUS- JA YMPÄRISTÖLAUTAKUNTA</b>						
00005 INVESTOINNIT						
99000 INVESTOINTIMENOT						
99001 Oma rakentaminen	-45 000		-45 000	-371 986	326 986	826,6
99030 Muut investointimenot	-802 000		-802 000	-738 900	-63 100	92,1
99000 INVESTOINTIMENOT	-847 000		-847 000	-1 110 885	263 885	131,2
99049 INVESTOINTITULOT						
99050 Käyttöomaisuuden myynti	220 000		220 000		220 000	
99049 INVESTOINTITULOT	220 000		220 000		220 000	
99080 INVESTOINNIT NETTO	-627 000	0	-627 000	-1 110 885	483 885	177,2
<b>HALSUAN KUNTA YHTEENSÄ</b>						
00005 INVESTOINNIT						
99000 INVESTOINTIMENOT						
99001 Oma rakentaminen	-45 000		-45 000	-371 986	326 986	826,6
99030 Muut investointimenot	-1 047 500		-1 047 500	-950 339	-97 161	90,7
99000 INVESTOINTIMENOT	-1 092 500		-1 092 500	-1 322 324	229 824	121,0
99049 INVESTOINTITULOT						
99050 Käyttöomaisuuden myynti	220 000		220 000	900	219 100	0,4
99049 INVESTOINTITULOT	220 000		220 000	900	219 100	0,4
99080 INVESTOINNIT NETTO	-872 500	0	-872 500	-1 321 424	448 924	151,5

# RAHOITUSLASKELMAN TOTEUTUMINEN

Halsuan kunta

Rahoituslaskelman toteutuminen

	Budj. 2021	Budj.m 2021	Budj+ muutos	Toteutuma 2021	Poikkeama summa	Toteutuma %
<b>RAHOITUSLASKELMA</b>						
Toiminnan rahavirta						
Vuosikate	138 839	-104 541	34 298	257 469	-223 171	750,7
Tulorahoituksen korjauserät						
Tulorahoituksen korjauserät				-894	894	-100,0
Tulorahoituksen korjauserät				-894	894	-100,0
	138 839	-104 541	34 298	256 574	-222 276	748,1
Investointien rahavirta						
Investointimenot	-1 092 500		-1 092 500	-1 322 324	229 824	121,0
Luovutustulo pysyvien vastaavi	220 000		220 000	900	219 100	0,4
	-872 500		-872 500	-1 321 424	448 924	151,5
<b>Toiminnan ja investointien rahav</b>	<b>-733 661</b>	<b>-104 541</b>	<b>-838 202</b>	<b>-1 064 850</b>	<b>226 648</b>	<b>127,0</b>
<b>Rahoituksen rahavirta</b>						
Antolainauksen muutokset						
Antolainasaamisten lisäys				-50 000	50 000	-100,0
Antolainasaamisten vähennys				167 458	-167 458	-100,0
				117 458	-117 458	-100,0
Lainakannan muutokset						
Pitkääikaisten lainojen lisäys	1 748 661		1 748 661	525 803	1 222 858	30,1
Pitkääikaisten lainojen vähenn	-6 728		-6 728	-52 420	45 692	779,1
Lyhytaikaisten lainojen muutos	-1 000 000		-1 000 000	345 692	-1 345 692	-34,6
	741 933		741 933	819 075	-77 142	110,4
Muut maksuvalmiuden muutokset						
Toimeksiantojen varojen ja pää				1 000	-1 000	-100,0
Saamisten muutos				-48 722	48 722	-100,0
Korottomien velkojen muutos				-1 706	1 706	-100,0
				-49 428	49 428	-100,0
<b>Rahoituksen rahavirta</b>	<b>741 933</b>		<b>741 933</b>	<b>887 105</b>	<b>-145 172</b>	<b>119,6</b>
<b>Rahavarojen muutos</b>	<b>8 272</b>	<b>-104 541</b>	<b>-96 269</b>	<b>-177 745</b>	<b>81 476</b>	<b>184,6</b>
Rahavarat 31.12.				171 091	-171 091	-100,0
Rahavarat 1.1.				348 836	-348 836	-100,0
	0	0		-177 745	177 745	-100,0

# TILINPÄÄTÖSLASKELMAT

## TULOSLASKELMA 1.1.-31.12.2021

Halsuan kunta

Tuloslaskelma, tilinpäätös 2021

	TP 2021	TP 2020
<b>Toimintatuotot</b>		
Myyntituotot	234 379.36	147 004.68
Maksutuotot	77 547.84	39 363.81
Tuet ja avustukset	134 705.54	50 812.65
Muut toimintatuotot		
Vuokratuotot	749 775.49	668 819.32
Muut tuotot	1 186.88	6 148.56
Muut toimintatuotot	750 962.37	674 967.88
<b>Toimintatuotot</b>	<b>1 197 595.11</b>	<b>912 149.02</b>
<b>Toimintakulut</b>		
Henkilöstökulut		
Palkat ja palkkiot	-1 737 010.68	-1 586 868.18
Henkilösivukulut		
Eläkekulut	-466 133.55	-436 576.52
Muut henkilösivukulut	-40 965.89	-28 013.77
Henkilösivukulut	-507 099.44	-464 590.29
Henkilöstökulut	-2 244 110.12	-2 051 458.47
Palvelujen ostot		
Asiakaspalvelujen ostot	-5 071 690.26	-4 710 362.76
Muiden palvelujen ostot	-985 864.92	-838 838.77
Palvelujen ostot	-6 057 555.18	-5 549 201.53
Aineet, tarvikkeet ja tavarat		
Ostot tilikauden aikana	-545 036.58	-466 629.39
Aineet, tarvikkeet ja tavarat	-545 036.58	-466 629.39
Avustukset		
Avustukset kotitalouksille	-88 022.15	-95 493.89
Avustukset yhteisöille	-112 748.99	-86 710.41
Avustukset	-200 771.14	-182 204.30
Muut toimintakulut		
Vuokratulut	-470 801.09	-491 657.71
Muut kulut	-36 565.07	-22 900.37
Muut toimintakulut	-507 366.16	-514 558.08
<b>Toimintakulut</b>	<b>-9 554 839.18</b>	<b>-8 764 051.77</b>
Toimintakate	-8 357 244.07	-7 851 902.75
Verotulot	4 126 968.56	3 999 931.81
Valtionosuudet		
Kunnan peruspalvelujen valtionsos	4 010 051.00	4 249 631.00
Muut valtionosuudet	479 443.00	614 198.00
Valtionosuudet	4 489 494.00	4 863 829.00
Rahoitustuotot ja -kulut		
Korkotuotot	685.65	410.41
Muut rahoitustuotot	2 588.09	4 366.49
Korkokulut	-4 615.23	-9 720.83
Muut rahoituskulut	-408.44	0.45
Rahoitustuotot ja -kulut	-1 749.93	-4 943.48
<b>Vuosikate</b>	<b>257 468.56</b>	<b>1 006 914.58</b>
Poistot ja arvonalentumiset		
Suunnitelman mukaiset poistot	-154 603.78	-491 692.65
Poistot ja arvonalentumiset	-154 603.78	-491 692.65
<b>Tilikauden tulos</b>	<b>102 864.78</b>	<b>515 221.93</b>
<b>Tilikauden ylijäämä / alijäämä</b>	<b>102 864.78</b>	<b>515 221.93</b>

# RAHOITUSLASKELMA 1.1.-31.12.2021

Halsuan kunta

Rahoituslaskelma, tilinpäätös 2021

	TP 2021	TP 2020
<b>RAHOITUSLASKELMA</b>		
Toiminnan rahavirta		
Vuosikate	257468.56	1006914.59
Tulorahoituksen korjauserät		
Tulorahoituksen korjauserät	-894.38	-5867.00
Tulorahoituksen korjauserät	-894.38	-5867.00
	256574.18	1001047.59
Investointien rahavirta		
Investointimenot	-1322324.09	-413069.72
Luovutustulo pysyvien vastaavien	900.00	6176.00
	-1321424.09	-406893.72
Toiminnan ja investointien rahavir	-1064849.91	594153.87
Rahoituksen rahavirta		
Antolainauksen muutokset		
Antolainasaamisten lisäys	-50000.00	20425.53
Antolainasaamisten vähennys	167458.45	22032.92
	117458.45	42458.45
Lainakannan muutokset		
Pitkäaikaisten lainojen lisäys	525802.78	
Pitkäaikaisten lainojen vähennys	-52419.60	-6728.00
Lyhytaikaisten lainojen muutos	345691.56	-250016.66
	819074.74	-256744.66
Muut maksuvalmiuden muutokset		
Toimeksiantojen varojen ja pääom	999.99	
Saamisten muutos	-48722.28	-401031.31
Korottomien velkojen muutos	-1705.81	-41939.98
	-49428.10	-442971.29
Rahoituksen rahavirta	887105.09	-657257.50
Rahavarojen muutos	-177744.82	-63103.63
Rahavarat 31.12.	171090.84	348835.67
Rahavarat 1.1.	348835.66	411939.30
	-177744.82	-63103.63

## TASE

Halsuan kunta

Tase 31.12.2021

	TP 2021	TP 2020
<b>VASTAAVAA</b>		
<b>A PYSYVÄT VASTAAVAT</b>		
I Aineettomat hyödykkeet		
2. Muut pitkävaikutteiset menot	153 837,02	92 213,66
I Aineettomat hyödykkeet	153 837,02	92 213,66
II Aineelliset hyödykkeet		
1. Maa- ja vesialueet (sis. arvonkor		
1.1 Maa- ja vesialueet (ilman arvon	1 072 091,84	1 072 097,46
1. Maa- ja vesialueet (sis. arvonkor	1 072 091,84	1 072 097,46
2. Rakennukset	3 012 539,00	2 386 966,18
3. Kiinteät rakenteet ja laitteet	60 752,92	65 684,87
4. Koneet ja kalusto	42 128,77	58 303,65
6. Ennakkomaksut ja keskeneräiset ha	456 525,34	144 987,30
II Aineelliset hyödykkeet	4 644 037,87	3 728 039,46
III Sijoitukset		
1. Osakkeet ja osuudet	3 841 091,28	3 650 998,36
3. Muut lainasaamiset	199 576,25	287 034,70
4. Muut saamiset	77 121,90	25 094,73
III Sijoitukset	4 117 789,43	3 963 127,79
A PYSYVÄT VASTAAVAT	8 915 664,32	7 783 380,91
<b>C VAIHTUVAT VASTAAVAT</b>		
II Saamiset		
Pitkäaikaiset saamiset		
2. Lainasaamiset		30 000,00
Lyhytaikaiset saamiset		
1. Myyntisaamiset	135 766,52	120 086,83
3. Muut saamiset	500 383,76	517 989,09
4. Siirtosaamiset	12 423,35	13 802,60
II Saamiset	648 573,63	681 878,52
III Rahoitusarvopaperit		
1. Osakkeet ja osuudet	2 192,00	1 710,00
III Rahoitusarvopaperit	2 192,00	1 710,00
IV Rahat ja pankkisaamiset	168 915,54	347 142,32
C VAIHTUVAT VASTAAVAT	819 681,17	1 030 730,84
VASTAAVAA	9 735 345,49	8 814 111,75

VASTATTAVAA

A OMA PÄÄOMA		
I Peruspääoma	2 942 508,47	2 942 508,47
IV Edellisten tilikausien ylijäämä (a	520 831,32	5 609,39
V Tilikauden ylijäämä (alijäämä)	102 864,78	515 221,93
A OMA PÄÄOMA	3 566 204,57	3 463 339,79
E VIERAS PÄÄOMA		
I Pitkäaikainen		
Pitkäaikainen (korollinen vieras pää		
2. Lainat rahoitus- ja vakuutuslait	1 448 720,18	975 337,00
Pitkäaikainen (korollinen vieras pää	1 448 720,18	975 337,00
Pitkäaikainen (koroton vieras pääoma		
7. Muut velat/Liittymismaksut ja mu	5 241,44	1 176,38
Pitkäaikainen (koroton vieras pääoma	5 241,44	1 176,38
I Pitkäaikainen	1 453 961,62	976 513,38
II Lyhytaikainen		
Lyhytaikainen (korollinen vieras pää		
1. Joukkovelkakirjalainat	4 000 000,00	3 700 000,00
2. Lainat rahoitus- ja vakuutuslait		6 728,00
Pitkäaikaisten lainojen seuraavan v	52 419,60	
Lyhytaikainen (korollinen vieras pää	4 052 419,60	3 706 728,00
Lyhytaikainen (koroton vieras pääoma		
6. Ostovelat	324 280,08	266 697,93
7. Muut velat/Liittymismaksut ja mu	47 990,96	48 279,77
8. Siirtovelat	290 488,66	352 552,88
Lyhytaikainen (koroton vieras pääoma	662 759,70	667 530,58
II Lyhytaikainen	4 715 179,30	4 374 258,58
E VIERAS PÄÄOMA	6 169 140,92	5 350 771,96
VASTATTAVAA	9 735 345,49	8 814 111,75



## HALSUAN KUNTAKONSERNIN TULOSLASKELMA

**HALSUAN KUNTAKONSERNIN  
TULOSLASKELMA**

	<u>2021</u>	<u>2020</u>
Toimintatuotot (ulk)	10 047 190,90	9 033 239,67
Toimintakulut (ulk)	-18 788 196,75	-16 525 413,06
Osuus osakkuusyhteisöjen voitosta (tappiosta)	99 943,66	52 297,95
<b>Toimintakate</b>	<b>-8 641 062,19</b>	<b>-7 439 875,44</b>
Verotulot	4 126 968,56	3 999 931,81
Valtionosuudet	5 208 622,44	5 567 333,87
Rahoitustuotot ja -kulut		
Korkotuotot	4 752,55	3 734,25
Muut rahoitustuotot	31 579,20	23 784,87
Korkokulut	-89 375,64	-100 973,40
Muut rahoituskulut	-2 265,36	-437,10
<b>Vuosikate</b>	<b>639 219,57</b>	<b>2 053 498,87</b>
Poistot ja arvonalentumiset		
Suunnitelman mukaiset poistot	-884 152,70	-1 211 880,78
Omistuksen eliminointierot	-4 304,64	-3 963,80
Arvonalentumiset	0,00	0,00
Satunnaiset erät	0,00	0,00
<b>Tilikauden tulos</b>	<b>-249 237,78</b>	<b>837 654,29</b>
Tilinpäätössiirrot	4 123,29	-15 982,20
Tilikauden verot	-14 666,51	-8 149,02
Laskennalliset verot	990,96	469,34
Vähemmistöosuudet	-2 317,73	-2 332,60
<b>Tilikauden ylijäämä (-alijäämä)</b>	<b>-261 107,76</b>	<b>811 659,81</b>

HALSUAN KUNTAKONSERNIN TASE 31.12.2021

	<u>2021</u>	<u>2020</u>
<b>VASTAAVAA</b>	<b>24 687 482</b>	<b>24 276 277</b>
PYSYVÄT VASTAAVAT	<b>20 683 671</b>	<b>19 936 259</b>
AINEETTOMAT HYÖDYKKEET	330 469	248 957
AINEETTOMAT OIKEUDET	163 190	112 381
KONSERNILIIKEARVO		
MUUT PITKÄVAIKUTTEISET MENOT	158 294	98 652
ENNAKKOMAKSUT	8 985	37 924
AINEELLISET HYÖDYKKEET	<b>18 386 838</b>	<b>17 673 054</b>
MAA- JA VESIALUEET	1 447 726	1 375 024
RAKENNUKSET	12 883 107	12 421 207
KIINTEAT RAKENTEET JA LAITTEET	1 797 684	1 978 024
KONEET JA KALUSTO	961 064	1 081 993
MUUT AINEELLISET HYÖDYKKEET	800 136	578 791
ENNAKKOMAKSUT JA KESKENERÄISET HANKINNAT	497 121	238 014
SJOTUKSET	<b>1 966 364</b>	<b>2 014 248</b>
OSAKKUUSYHTISÖOSUUDET	1 704 739	1 703 200
OSAKKEET JA OSUUDET	94 976	97 753
Kuntayhtymäosuudet	0	0
Tytäryhtymäosakkeet ja -osuudet	0	0
Muut osakkeet ja osuudet	94 976	97 753
JOUKKOVELKAKIRJALAINASAAMISET	0	0
MUUT LAINASAAMISET	3 517	103 012
MUUT SAAMISET	163 132	110 283
TOIMEKSIANTOJEN VARAT	<b>28 323</b>	<b>72 372</b>
VALTION TOIMEKSIANNOT	21 066	65 510
LAHOITUSRAHASTOJEN ERITYISKATTEET	0	0
MUUT TOIMEKSIANTOJEN VARAT	7 257	6 862
VAIHTUVAT VASTAAVAT	<b>3 975 468</b>	<b>4 267 646</b>
VAIHTO-OMAISUUS	154 873	154 417
AINEET JA TARVIKKEET	115 822	120 016
KESKENERÄISET TUOTTEET	10 302	8 375
VALMIIT TUOTTEET	0	0
MUU VAIHTO-OMAISUUS	28 749	26 026
ENNAKKOMAKSUT	0	0
SAAMISET	<b>1 631 824</b>	<b>1 575 321</b>
PITKÄAIKAISET SAAMISET	29 846	152 499
MYNTISAAMISET	-20 822	-25 764
LAINASAAMISET	0	30 000
LASKENNALLISET VEROSAAMISET	0	0
MUUT SAAMISET	51 055	145 798
SIIRTOSAAMISET	-388	2 465
LYHYTAIKAISET SAAMISET	<b>1 601 978</b>	<b>1 422 821</b>
MYNTISAAMISET	813 299	773 837
LAINASAAMISET	0	0
LASKENNALLISET VEROSAAMISET	0	0
MUUT SAAMISET	616 822	571 638
SIIRTOSAAMISET	171 857	77 346
RAHOITUSARVOPAPERIT	<b>107 032</b>	<b>83 183</b>
OSAKKEET JA OSUUDET	2 192	1 710
SJOTUKSET RAHAMARKKINAINSTRUMENTT.	0	0
JOUKKOVELKAKIRJALAINASAAMISET	0	0
MUUT ARVOPAPERIT	104 840	81 473
RAHAT JA PANKKISAAMISET	2 081 739	2 454 725

	<u>2021</u>	<u>2020</u>
<b>VASTATTAVAA</b>	<b>24 687 462</b>	<b>24 276 277</b>
OMA PÄÄOMA	<b>6 321 610</b>	<b>6 596 769</b>
PERUSPÄÄOMA	2 942 508	2 942 508
SÄÄTIÖIDEN JA YHD. PERUSP.		
OSAKEPÄÄOMA	0	0
ARVONKOROTUSRAHASTO	373 999	375 805
MUUT OMAT RAHASTOT	680 651	684 775
MUU OMA PÄÄOMA	0	0
EDELLESTEN TILIKAU SIEN YLJÄÄMÄ (ALJÄÄMÄ)	2 585 559	1 782 021
TILIKAUDEN YLJÄÄMÄ (ALJÄÄMÄ)	-261 108	811 660
VÄHEMMISTÖOSUUDET	<b>46 624</b>	<b>44 563</b>
KONSERNIRESERVI		
POISTOERO JA VAPAAEHT. VARAUKSET	<b>0</b>	<b>0</b>
POISTOERO	0	0
VAPAAEHTOISET VARAUKSET	0	0
PAKOLLISET VARAUKSET	<b>88 176</b>	<b>63 696</b>
ELÄKEVARAUKSET	0	0
MUUT PAKOLLISET VARAUKSET	88 176	63 696
TOIMEKSIANTOJEN PÄÄOMAT	<b>86 298</b>	<b>203 972</b>
VALTION TOIMEKSIANNOT	21 030	160 282
LAHJOITUSRAHASTOJEN PÄÄOMAT	0	0
MUUT TOIMEKSIANTOJEN PÄÄOMAT	65 268	43 690
VIERAS PÄÄOMA	<b>18 144 755</b>	<b>17 367 278</b>
PITKÄAIKAINEN VIERAS PÄÄOMA	10 937 887	10 851 910
JOUKKOVELKAKIRJALAINAT	0	0
LAINAT RAHOITUS- JA VAKUUTUSLAITOKSILTA	9 512 136	9 406 531
LAINAT JULKISYHTEISÖILTÄ	0	25 012
LAINAT MUILTA LUOTONANTAJILTA	0	0
SAADUT ENNAKOT	0	0
OSTOVELAT	0	0
LIITTYMISMAKSUT JA MUUT VELAT	1 359 703	1 355 817
SIIRTOVELAT	0	0
LASKENNALLISET VEROVELAT	66 048	64 551
LYHYTAIKAINEN VIERAS PÄÄOMA	7 206 868	6 515 367
JOUKKOVELKAKIRJALAINAT	4 000 000	3 700 000
LAINAT RAHOITUS- JA VAKUUTUSLAITOKSILTA	621 721	556 540
LAINAT JULKISYHTEISÖILTÄ	0	0
LAINAT MUILTA LUOTONANTAJILTA	0	0
SAADUT ENNAKOT	22 353	27 367
OSTOVELAT	1 095 121	841 987
MUUT LYHYTAIKAISET VELAT	381 932	298 941
SIIRTOVELAT	1 086 732	1 090 842
LASKENNALLISET VEROVELAT	-991	-309

## HALSUAN KUNTAKONSERNIN RAHOITUSLASKELMA

	<u>2021</u>	<u>2020</u>
<b>Toiminnan rahavirta</b>		
Vuosikate	639 220	2 053 499
Satunnaiset erät	0	0
Tilikauden verot	-14 667	-7 975
Tulorah. korjauserät	21 731	-39 115
<b>Investointien rahavirta</b>	0	0
Investointimenot	-1 662 875	-744 035
Rahoitusosuudet inv. menoihin	34 317	9 496
Pysyvien vastaavien hyödykkeiden luovutustulot	37 359	23 993
<b><i>Toiminnan ja investointien rahavirta yhteensä</i></b>	<b>-944 915</b>	<b>1 295 863</b>
<b>Rahoituksen rahavirta</b>		
Antolainauksen muutokset		
Antolainasaam. lisäykset	0	0
Antolainasaam. vähenn.	171 954	42 458
Lainakannan muutokset		
Pitkäaik. lainojen lisäys	845 387	247 321
Pitkäaik. lainojen vähennys	-641 483	-704 654
Lyhytaik. lainojen muutos	218 265	-334 234
Oman pääoman muutokset	-12 683	0
Muut maksuvalmiuden muutokset		
Toimeksiant. muutokset	-72 625	36 487
Vaihto-omaisuuden muutos	-456	5 245
Saamisten muutos	-201 948	-366 704
Korottomien velk. muutos	289 368	-25 576
<b><i>Rahoituksen rahavirta</i></b>	<b>595 778</b>	<b>-1 099 657</b>
<b>Rahavarojen muutos</b>	<b>-349 138</b>	<b>196 206</b>
<b>Kassavarojen muutos</b>	<b>-349 138</b>	<b>196 206</b>
Rahavarat 31.12.	2 188 754	2 537 892
Rahavarat 1.1.	2 537 892	2 341 686

## LIITETIEDOT

### KUNTAA KOSKEVAT LIITETIEDOT

Tilinpäätöstä laadittaessa noudatetut arvostusperiaatteet ja -menetelmät sekä jaksotusperiaatteet ja -menetelmät (KPA 2:2.1 § 1-kohta);

#### Jaksotusperiaatteet

Tulot ja menot on merkitty tuloslaskelmaan suoriteperusteiden mukaisesti. Suoriteperusteesta poiketen verotulot on kirjattu niiden tilitysjakson mukaisesti ao. tilikaudelle.

#### Pysyvien vastaavien arvostus

Pysyvien vastaavien aineettomat ja aineelliset hyödykkeet on merkitty taseeseen hankintamenoon vähennettynä suunnitelman mukaisilla poistoilla ja investointimenoihin saaduilla rahoitusosuuksilla. Suunnitelman mukaiset poistot on laskettu ennalta laaditun poistosuunnitelman mukaisesti. Poistosuunnitelman mukaiset suunnitelmapoistojen laskentaperusteet on esitetty tuloslaskelman liitetiedoissa kohdassa suunnitelman mukaisten poistojen perusteet.

#### Sijoitusten arvostus

Pysyvien vastaavien sijoitukset on merkitty taseeseen hankintamenoon. Pysyvien vastaavien sijoitusluonteiset erät on merkitty taseeseen hankintamenoon tai sitä alempaan todennäköiseen luovutushintaan.

#### Rahoitusomaisuuden arvostus

Saamiset on merkitty taseeseen nimellisarvoon. Rahoitusomaisuusarvopaperit on merkitty taseeseen hankintamenoon tai sitä alempaan todennäköiseen luovutushintaan.

### Konsernitilinpäätöksen laatimisperiaatteet

Konsernitilinpäätökseen on yhdistelty kaikki tytäryhteisöt (11 kpl asunto-osakeyhtiöitä sekä 4 kpl osakeyhtiöitä) ja kaikki kuntayhtymät, joissa kunta on jäsenenä.

Osakkuusyhteisöt ovat pieniä asunto-osakeyhtiöitä, joten niitä ei yhdistellä vähäisen merkityksen vuoksi.

### Sisäiset liiketapahtumat ja sisäiset katteet

Konserniyhteisöjen keskinäiset saamiset ja velat on vähennetty sekä konserniyhteisöjen ja kunnan omistamien kuntayhtymien keskinäiset saamiset ja velat on vähennetty vähäisiä liiketapahtumia lukuun ottamatta. Olennaiset pysyviin vastaaviin sisältyvät sisäiset katteet on vähennetty.

### Poistoero ja vapaaehtoiset varaukset

Konsernitaseessa vapaaehtoiset varaukset ja verotusperusteiset varaukset sekä poistoero on jaettu edellisten tilikausien yli-/alijäämätalille ja laskennalliseen verovelkaan. Jako on otettu huomioon omistuksen eliminoinnissa, vähemmistöosuusien erottamisessa sekä osakkuusyhteisöjen yhdistelmissä.

### Keskinäisen omistuksen eliminointi

Kunnan ja sen tytäryhteisöjen sekä kuntayhtymien keskinäinen omistus on eliminoitu. Omistuksen eliminoinnissa syntynyt ero on kirjattu kokonaisuudessaan hankintatilikaudelle.

### Suunnitelmapoistojen oikaisu

Asunto-osakeyhtiöiden ja muiden keskinäisten kiinteistötytäryhteisöjen aineettomien ja aineellisten hyödykkeiden poistot on oikaistu suunnitelman mukaisiksi. Jäännösarvojen ero on kirjattu tytäryhteisön poistojen oikaisuksi ja aikaisemmille tilikausille kertynyt ero konsernitaseessa edellisten tilikausien yli- tai alijäämän oikaisuksi.

### Osakkuusyhteisöt

Osakkuusyhteisöjä ei ole yhdistelty konsernitilinpäätökseen lainkaan niiden vähäisen merkityksen vuoksi.

TULOSLASKELMAA KOSKEVAT LIITETIEDOT

Toimintatuotot lautakunnittain (ulkoiset)

	2021	2020
Kunnanvaltuusto		0
Kunnanhallitus	147 090	57 840
Keskusvaalilautakunta	1 500	0
Tilintarkastus		0
Sivistys- ja hyvinvointilautakunta	188 655	72 280
Rakennus- ja ympäristölautakunta	860 329	782 030

Verotulot eriteltyinä

	2021	2020
Kunnan tulovero	3 093 770	3 205 795
Osuus yhteisöveron tuotosta	634 662	439 997
Kiinteistövero	398 537	354 140
Verotulot yhteensä	4 126 969	3 999 932

Valtionosuudet eriteltyinä

	2021	2020
Harkinnanvarainen rahoitusavustus		160 000
Peruspalvelujen valtionosuus	2 862 175	3 106 691
Verotuloihin perustuva tasaus	1 147 876	1 142 940
Verotulomenetysten kompensatio	777 029	740 028
Opetus- ja kulttuuritoimen muut valt.os.	-297 586	-285 830
Valtionosuudet yhteensä	4 489 494	4 863 829

Palvelujen ostot eriteltyinä

	2021	2020
Asiakaspalvelujen ostot	5 071 690	4 710 363
Muiden palvelujen ostot	985 865	838 839
Kunnan palvelujen ostot yhteensä	6 057 555	5 549 202

Selvitys muihin toimintatuottoihin kuuluvien pysyvien vastaavien myyntivoittojen/-tappioiden olennaisista eristä

	Konserni		Kunta	
	2021	2020	2021	2020
Muut toimintatuotot				
Maa- ja vesialueiden myyntivoitot				5 867
Rakennusten myyntivoitot	67 750			
Muut myyntivoitot				
Myyntivoitot yhteensä				5 867
Muut toimintakulut				
Maa- ja vesialueiden myyntitappio				
Rakennusten myyntitappio				
Luottotappiot				
Myyntitappiot yhteensä				

#### Kunnan toiminta markkinoilla 1.1.2020 alkaen (kirjanpidon eriyttäminen)

Halsuan kunta harjoittaa pienimuotoista tilavuokrausta omistamassaan kiinteistössä. Vuotuiset vuokratuotot eivät kuitenkaan ylitä lainmukaista 40 000 € vuosiliikevaihtorajaa. Vuonna 2021 kunta kirjasi kyseisestä toiminnasta vuokratuottoja 11 799 €. Tästä syystä kirjanpidollista eriyttämisestä ei ole tehty.



## Selvitys suunnitelman mukaisten poistojen perusteista ja niiden muutoksista

Poistonalaisten hyödykkeiden poistojen määrittämisessä on käytetty ennalta laadittua poistosuunnitelmaa. Suunnitelman mukaiset poistot on laskettu aineettomien ja aineellisten hyödykkeiden hankintamenoista arvioidun taloudellisen pitoajan mukaan. Hankintamenoa käytetään kustannuksia, joista on vähennetty saadut rahoitusavustukset.

Kunnanvaltuusto on päättänyt, että uusille pysyvien vastaavien hyödykkeille noudatetaan 1.1.2013 alkaen uutta poistosuunnitelmaa ja vanhojen hyödykkeiden osalta noudatetaan vanhaa poistosuunnitelmaa.

Arvioidut poistoajat ja niitä vastaavat vuotuiset poistoprosentit sekä poistomenetelmät ovat:

### Vanha poistosuunnitelma:

Aineettomat hyödykkeet:	Tasapoisto 5 vuotta
Aineelliset hyödykkeet:	
Rakennukset ja rakennelmat:	Tasapoisto 20 – 50 vuotta
Progressiivinen poisto v. 1986 jälkeen:	rakennukset
Kiinteät rakenteet ja laitteet:	Menojäännöspoisto 10 - 20 vuotta
Koneet ja kalusto:	Tasapoisto 5 – 20 vuotta
Luonnonvarat:	Käytön mukainen poisto

### Uusi poistosuunnitelma:

Aineettomat hyödykkeet:	Tasapoisto 5-20 vuotta
Aineelliset hyödykkeet:	
Rakennukset ja rakennelmat:	Tasapoisto 20 – 50 vuotta
Kiinteät rakenteet ja laitteet:	Menojäännöspoisto 10 - 20 %
Koneet ja kalusto:	Tasapoisto 5 – 15 vuotta
Luonnonvarat:	Käytön mukainen poisto

Poistojen laskenta aloitetaan hankintahetken mukaan kuukauden tarkkuudella.

Vuosikuluiksi kirjataan pysyvien vastaavien hankinnat, jotka ovat hinnaltaan alle 10.000 euroa.

## TASEEN VASTAAVIA KOSKEVAT LIITETIEDOT

## Pysyvien vastaavien tase-eräkohtainen erittely

<i>Täysin euroin</i>	Muut pitkävaikutteiset menot	Maa- ja vesialueet	Rakennukset	Kiinteät rakenteet ja laitteet	Koneet ja kalusto	Kesken-eräiset hankinnat	Yhteensä
Poistamaton hankintameno 1.1.	92 214	1 072 098	2 386 966	65 685	58 303	144 987	3 820 253
Lisäykset tilikauden aikana	0	0	717 973	0	0	414 258	1 132 231
Rahoitusosuudet	0	0	0	0	0	0	
Vähennykset tilikauden aikana	0	6	0	0	0	0	6
Tilikauden poisto	29 167	0	92 400	16 862	16 174	0	154 603
Siirrot erien välillä	90 790	0	0	11 930	0	-102 720	0
Poistamaton hankintameno 31.12.	153 837	1 072 092	3 012 539	60 753	42 129	456 525	4 797 875

## Sijoitukset

	Kuntayhtymäosuudet	Tytäryhtymäosuudet	Osakkuusyhteisöosuudet	Muut osakkeet ja osuudet	Yhteensä
Hankintameno 1.1.	266 375	2 836 375	520 481	27 767	3 650 998
Lisäykset	0	190 093	0	0	190 093
Vähennykset	0	0	0	0	0
Hankintameno 31.12.	266 375	3 026 468	520 481	27 767	3 841 091

Omistuksia muissa yhteisöissä koskevat liitetiedot

				Kuntakonsernin osuus 1.000 eur		
				Koti- paikka	Kunnan om.os.%	Konser- nin om.os.%
<b>Tytäryhteisöt</b>						
Halsuan Energia Oy	Halsua	100	100	353	530	12
Halsuan Vesi Oy	Halsua	100	100	223	275	46
Halsuan Julkiskiinteistöt Oy	Halsua	100	100	668	4362	41
Halsuan Kehitys Oy	Halsua	100	100	103	50	2
As Oy Halsuan Pyykartano	Halsua	100	100	342	230	-1
As Oy Halsuan Kirkkoharju 2	Halsua	100	100	579	400	0
As Oy Kanerva-Kartano	Halsua	100	100	84	28	0
As Oy Halsuan Myllyrinne	Halsua	100	100	66	20	-5
As Oy Halsuan Pappilanpelto	Halsua	100	100	106	28	-5
As Oy Halsuan Neulanen	Halsua	100	100	99	22	-11
As Oy Halsuan Ollila	Halsua	100	100	128	75	-1
As Oy Halsuan Marttila	Halsua	100	100	74	40	-1
As Oy Halsuan Lääkäritalo	Halsua	100	100	77	12	0
As Oy Halsuan Peltopyy	Halsua	100	100	153	468	0
As Oy Kanervakoto	Halsua	72,67	72,67	73	0	0
<b>Kuntayhtymät</b>						
K-P:n koulutusyhtymä	Kokkola	2,38	2,38	724	534	6
K-P:n erikoisairaanhoido- ja pe- ruspalvelukuntayhtymä	Kokkola	1,76	1,76	233	947	13
K-P:n liiton ky	Kokkola	1,75	1,75	25	3	6
Korpelan Voima ky	Kannus	4,55	4,55	2180	808	-411
<b>Yhdistelemättömät osakkuus- yhteisöt:</b>						
As Oy Halsuan Kirkkoharju 1	Halsua	31,35	31,35			
As Oy Kototalo	Halsua	25,55	25,55			

Saamisten erittely

	2021		2020	
	Pitkäaik.	Lyhytaik.	Pitkäaik.	Lyhytaik.
<b>Saamiset tytäryhteisöiltä</b>				
Myyntisaamiset		84 481		52 834
Lainasaamiset	199 576		192 035	
Muut saamiset			21 895	
<b>kuntayhtymiltä, joissa kunta on jäsenenä</b>				
Myyntisaamiset				
Muut saamiset		325 769		
Saamiset yhteensä			192 035	52 834

TASEEN VASTATTAVIA KOSKEVAT LIITETIEDOT

Tase-eräkohtainen erittely oman pääoman erien lisäyksistä ja vähennyksistä sekä siirroista näiden erien välillä tilikauden aikana.

	2021		2020	
	Kunta	Konserni	Kunta	Konserni
Peruspääoma 1.1.	2 942 508	2 942 508	2 942 508	2 942 508
Peruspääoma 31.12.	2 942 508	2 942 508	2 942 508	2 942 508
Muut omat rahastot 1.1.	0	1 060 580	0	1 057 629
Muut omat rahastot 31.12.	0	1 054 650	0	1 060 580
Edellisten tilikausien yli-/alijäämä 1.1.	520 831	2 585 559	5 609	1 782 021
Edellisten tilikausien yli-/alijäämä 31.12.	520 831	2 585 559	5 609	1 782 021
Tilikauden yli-/alijäämä	102 865	-261 108	515 222	811 660
Oma pääoma yhteensä	3 566 205	6 321 610	3 463 340	6 596 769

Erittely pitkä- ja lyhytaikaisista veloista tytäryhteisöille, kuntayhtymille, joissa kunta on jäsenenä ja osakkuus- sekä muille omistusyhteisöille

	2021		2020	
	Pitkäaik.	Lyhytäik.	Pitkäaik.	Lyhytäik.
<b>Velat tytäryhteisöille</b>				
Ostovelat		38 738		19 159
Muut velat				
<b>Velat kuntayhtymille, joissa kunta on mukana</b>				
Ostovelat		18 933		1 174
Vieras pääoma yhteensä		57 671		20 333

Siirtovelkoihin sisältyvät olennaiset erät

	Kunta	
	2021	2020
Lyhytaikaiset siirtovelat		
Menojäämät		
Palkkojen ja henkilösivukulujen jaksotukset	225 370	236 416
Korkojaksotukset	2 319	1 312
Opetus- ja kultt.toimen/nuoris.t. valtion os.	52 866	107 336
Lyhytaikaiset siirtovelat yhteensä	290 489	352 553

VAKUUKSIA JA VASTUUSITOUMUKSIA KOSKEVAT LIITETIEDOT

Muut kunnan antamat vastuusitoumukset

	Kunta	
	2021	2020
Takaukset samaan konserniin kuuluvien yhteisöjen puolesta		
Alkuperäinen pääoma	9 763 147	9 763 147
Jäljellä oleva pääoma	6 340 304	6 776 824
Takaukset muiden puolesta		
Alkuperäinen pääoma	1 589 042	1 589 042
Jäljellä oleva pääoma	9 860	591 647

Vastuu Kuntien takauskeskuksen takausvastuista

	2021	2020
Kunnan osuus takauskeskuksen takausvastuista 31.12.	7 798 452	7 517 787
Kunnan mahdollista vastuuta kattava osuus takauskeskuksen rahastosta 31.12.	5 108	4 684

Vuokravastuut

1000 €	Konserni		Kunta	
	2021	2020	2021	2020
Vuokravastuut	4 698	4 992	4 362	4 552
Leasingvastuut	94	49	8	25

## HENKILÖSTÖÄ KOSKEVAT LIITETIEDOT

Henkilöstön lukumäärä 31.12.

	Vakinaiset		Määräaikaiset	
	2021	2020	2021	2020
Yleishallinto	6	6	1	0
Maaseututoimi				
Koulutoimi	17	14	3	5
Muu sivistystoimi	8	11	1	1
Rakennus- ja ympäristötoimi	8	6		1
<b>Yhteensä</b>	<b>39</b>	<b>37</b>	<b>5</b>	<b>7</b>

## TILINTARKASTUSYHTEISÖN PALKKIOITA KOSKEVAT LIITETIEDOT

Kuntalain mukaisen tilintarkastuksen palkkiot vuodelta 2021 olivat 5023 € ja vuodelta 2020 4487 €.

# ALLEKIRJOITUKSET JA MERKINNÄT

HALSUAN KUNNANHALLITUS

Halsualla 31 / 3 2022



Penttilä Jari  
Kunnanjohtaja



Pärkkä Timo  
Khall:n puheenjohtaja

Kunnanhallituksen jäsenet:



Hotakainen Petri



Hotakainen Veli-Matti



Huttunen Henna



Jussinmäki Tuukka



Koskela Taina



Kukkola Mira



Tuominiemi Jukka

Virkkala-Karvonen Mervi



## LUETTELOT JA SELVITYKSET

### LUETTELO KIRJANPITOKIRJOISTA JA TOSITTEIDEN LAJEISTA

Tilikaudella käytössä ovat seuraavat kirjanpitokirjat:

Päiväkirja

Pääkirja

Tasekirja

Tase-erittelyt

Tuloslaskelman liitetietojen erittely

Tilikaudella käytössä olleet tosittelajit:

001 Avaa tase

10 Kassatositteet

20 Palkkatositteet

30 Ostoreskontra, suoritukset

40 Myyntireskontra, suoritukset

62 Ostolaskut, kierrätys

70 Laskutus, yleishallinto

73 Laskutus, varhaiskasvatus

76 Laskutus, tekninen toimisto

79 Laskutus, koulutoimisto

80 Laskutus, liikuntatoimi

### LUETTELO KIRJANPIDON SÄILYTYKSESTÄ

Kunnan tasekirja säilytetään pysyvästi. Muiden tilinpäätösasiakirjojen säilyttämisessä noudatetaan kirjanpitolain 2. luvun 10 §:n säännöksiä. Kiinteistöinvestointeihin liittyvät laskut, tositteet ja muut selvitykset on säilytettävä 13 vuotta sen kalenterivuoden päättymisestä, jolloin kiinteistöinvestointi on valmistunut, tästä syystä säilytetään koko kunnan tositemaineisto vaadittavan ajan.


### TILINTARKASTAJAN TILINPÄÄTÖSMERKINTÄ

Olemme antaneet suorittamastamme tilintarkastuksesta tänään kertomuksen.

Halsualla 3/15/2022

BDO Audiator Oy

Tilintarkastusyhteisö

  
Tuula Ylikangas  
JHT, HT